

سلسلة BackBeat 500

دليل الـمستخدم

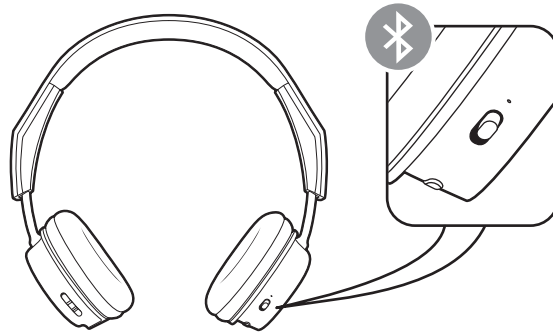
جدول المحتويات

	الإقتران	3
	إقران	3
	إقران جهاز ثانٍ	3
	الإقران بجهاز Mac	3
	الشحن والتثبيت على الأذنين	4
	الشحن	4
	الوظائف الأساسية	5
5	نظرة عامة حول سماعة الرأس	5
	تشغيل/إيقاف تشغيل الطاقة	5
5	تشغيل/إيقاف تشغيل الموسيقى مؤقتاً	5
	تحديد المسار	5
	تنشيط المساعدة الصوتية	5
5	إجراء/إجابة/إنهاء المكالمات	5
	كتم الصوت	6
6	العثور على سماعة الرأس	6
	الدعم	7

الإقتران

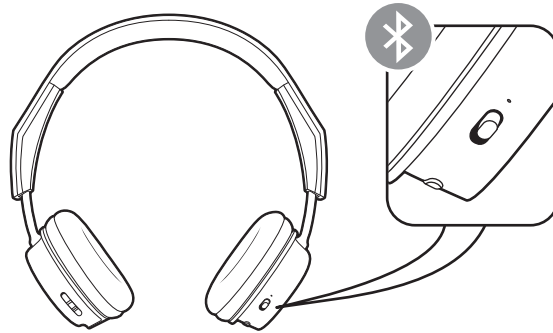
إقتران

- 1 في المرة الأولى التي تشغل فيها سماعات الرأس، تبدأ عملية الإقتران. انقل مفتاح الطاقة إلى وضع التشغيل. تسمع "pairing" (يتم الإقتران) وتومض أضواء LED أزرق وأحمر.



- 2 قم ببتن شريط خاصية "بلوتوث" Bluetooth على هاتفك وضبطها للبحث عن أجهزة جديدة.
- iPhone الإعدادات < Bluetooth < تشغيل*
 - Android الإعدادات < Bluetooth: تشغيل < المسح بحثًا عن أجهزة
- ملحوظة: قد تختلف القوائم بحسب الجهاز.
- 3 حدد "سلسلة PLT BB500". عند الضرورة، قم بإدخال أربعة أصفار (0000) لكود المرور أو اقبل الاتصال. ما أن يتم الإقتران بنجاح، سوف تسمع "pairing successful" (تم الإقتران بنجاح) وستتوقف أضواء LED عن الوميض.

- 1 إقتران جهاز ثانٍ
- 1 هرر زر الطاقة نحو رمز Bluetooth واضغط عليه باستمرار حتى تومض أضواء LED بالأحمر والأزرق.

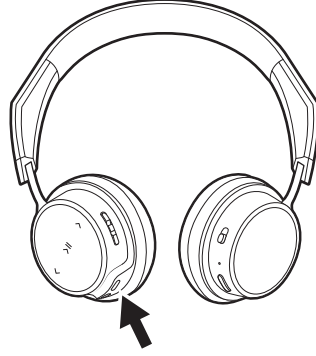


- 2 حدد "سلسلة PLT BB500" في إعدادات Bluetooth على جهازك.

- إذا كان جهاز Mac مزودًا بتقنية Bluetooth، فيمكنك إقتران سماعة الرأس به.
- 1 ضع سماعة الرأس في وضع الإقتران (هرر زر الطاقة نحو رمز Bluetooth واضغط عليه باستمرار).
- 2 ستسمع "pairing" (يتم الإقتران) وستومض أضواء LED بالأحمر والأزرق.
- 2 على جهاز Mac الخاص بك، اختر قائمة Apple < تفضيلات النظام < Bluetooth.
- 3 انقر فوق إعداد جهاز جديد أو علامة "+"، ثم حدد "ستيريو سلسلة PLT BB500" واتبع الإرشادات التي تظهر على الشاشة.

الشحن والتثبيت على الأذنين

الشحن
يطلب شحن سماعات الرأس بالكامل لغاية ساعتين ونصف الساعة. تنطفئ الأضواء ما أن يكتمل الشحن.

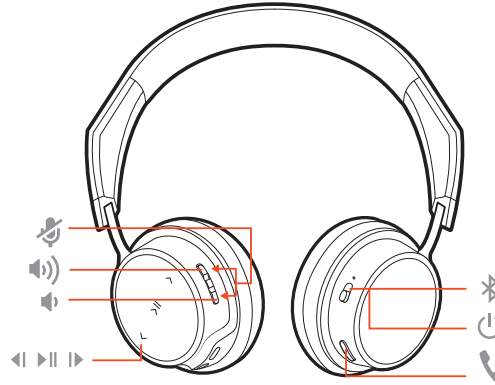


تلميح: حللت حقوق من حالة بطارية سماعات الرأس، انقر فوق زر المكالمات فيمما توضع سماعات الرأس. يجب أن تكون سماعات الرأس في حالة خمول.

توفر سماعات الرأس وقت استماع يصل حتى 18 ساعة.

الوظائف الأساسية

نظرة عامة حول سماعة الرأس



كتم الصوت/إلغاء كتم الصوت	🔇
زيادة حجم الصوت	🔊
تخفيض حجم الصوت	🔊
تشغيل/إيقاف تشغيل الموسيقى مؤقتًا	▶
تقديم مسار إلى الأمام	▶
إرجاع مسار	◀
زر إقران Bluetooth	📶
تشغيل/إيقاف تشغيل الطاقة	🔌
زر المكالمات	📞

انتبه إلى سلامتك

يرجى قراءة دليل السلامة للحصول على معلومات هامة حول السلامة والشحن والبطارية إلى جانب معلومات تنظيمية قبل استخدام سماعة الرأس الجديدة.

مرر المفتاح 🔌 لتشغيل أو إيقاف تشغيل الطاقة.

تشغيل/إيقاف تشغيل الطاقة

انقر فوق زر التشغيل/إيقاف التشغيل مؤقتًا ▶|| .

تشغيل/إيقاف تشغيل الموسيقى مؤقتًا

انقر فوق زر التقديم ◀ أو زر الإرجاع ▶ للتحكم بتحديد المسار.

تحديد المسار

إذا كان هاتفك الذكي يتضمن أداة مساعدة تم تمكين الصوت فيها، فاضغط باستمرار على زر المكالمات 📞 لمدة ثانيتين وانظر مطالبة الهاتف.

تنشيط المساعدة الصوتية

الرد على مكالمات أو إنذارها
اضغط على زر المكالمات 📞

إجراء/إجابة/إنهاء المكالمات

رفض مكالمات

اضغط باستمرار على زر 📞 المكالمات لمدة ثانيتين.

إعادة طلب آخر مكالمة (الهداتف الذكي)

لطلب آخر رقم طلبته، انقر نقرًا مزدوجًا فوق زر المكالمات ٩.

أثناء المكالمة، اضغط على زرّي رفع مستوى الصوت وخفضه. ستسمع "mute on/off" (تشغيل/إيقاف تشغيل الصوت).

كتم الصوت

يتم الـعشور على معظم سماعات الرأس تحت مقاعد السيارة أو في الـجيب أو على مكتبك أثناء الفوضى. إذا كانت سماعة الرأس الخاصة بك موجودة في موقع غير ظاهر، فيمكنك تحديدها من خلال إرسال طنين للـعشور عليها.

الـعشور على سماعة الرأس

1 يمكنك تنزيل تطبيق Plantronics Hub للأجهزة التي تعمل بنظام iOS و Android من خلال زيارة [plantronics.com/software](https://www.plantronics.com/software).

2 يمكنك تحديدها من موقع سماعة الرأس المفقودة الخاصة بك باستخدام ميزة Find MyHeadset ضمن تطبيق Plantronics Hub.

NO 80011336	FI 0800 117095	EN 0800 410014
PL *842443 1793(0) 44+	FR 0800 945770	AR *842443 1793(0) 44+
PT 800 84 45 17	GA 1800 551 896	CS *842443 1793(0) 44+
RO *842443 1793(0) 44+	HE *842443 1793(0) 44+	DA 80 88 46 10
RU 8-800-100-64-14 *842443 1793(0) 44+	HU *842443 1793(0) 44+	DE Deutschland 0800 9323 400 Österreich 0800 242 500 Schweiz 0800 932 340
SV 0200 21 46 81	IT 800 950934	EL *842443 1793(0) 44+
TR *842443 1793(0) 44+	NL NL 0800 7526876 BE 0800 39202 LUX 800 24870	ES 900 803 666

*الدعم باللغة الإنكليزية

للاطلاع على تفاصيل الكفالة، انتقل إلى plantronics.com/warranty.

هل تحتاج إلى مزيد من المساعدة؟

plantronics.com/support

plantronics®
Simply Smarter Communications™

.Plantronics B.V	.Plantronics, Inc
Scorpius 171	Encinal Street 345
LR Hoofddorp 2132	Santa Cruz, CA 95060
Netherlands	United States

© 2017 Plantronics, Inc. و Plantronics هما علامتان تجاريتان لشركة Plantronics, Inc. مسجلتان في الولايات المتحدة وبلدان أخرى، و Plantronics Hub هي علامة تجارية لشركة Plantronics, Inc. كما أن Bluetooth هي علامة تجارية مسجلة لشركة Bluetooth SIG, Inc. ويتم استخدامها من قبل Plantronics, Inc. بموجب ترخيص. أما العلامات التجارية الأخرى فهي تعود لمالكها.

براءات الاختراع عالقة.

(03.17) 208780-01