

plantronics®

معلومات إضافية

BackBeat® GO

ستيريو لاسلكي

صمم في سانتا كروز، كاليفورنيا

لنلقي نظرة

A المكالمات ودفق الصوت

- إجراء مكالمة أو إنهاؤها (نقرة واحدة)
- رفض مكالمة (الضغط لمدة ثانيتين)
- وضع المكالمة الأولى قيد الانتظار والإجابة على المكالمة الثانية (نقرة واحدة)
- التبديل بين المكالمات (الضغط لمدة ثانيتين)
- إنهاء المكالمة الثانية واسترداد المكالمة الأولى (نقرة واحدة)
- تحويل المكالمة من الهاتف (نقرة واحدة)
- إعادة الطلب (نقرتان)
- استخدم ميزة التحكم بالصوت لإجراء مكالمة (الضغط لمدة ثانيتين حتى سماع طنين)
- إعادة اتصال Bluetooth® بعد فقدانه (النقر مرة واحدة إذا تعذر على سماعات الأذن إعادة الاتصال تلقائياً)
- تشغيل الصوت أو إيقافه مؤقتاً (نقرة واحدة)

B منفذ شحن USB المصغر (سماعة الأذن اليمنى)

- ساعة واحدة قبل الاستخدام لأول مرة (يظل ضوء LED مضيئاً باللون الأحمر حتى يتم الشحن بالكامل)
- 2.5 ساعتان ونصف الساعة لعملية شحن كاملة

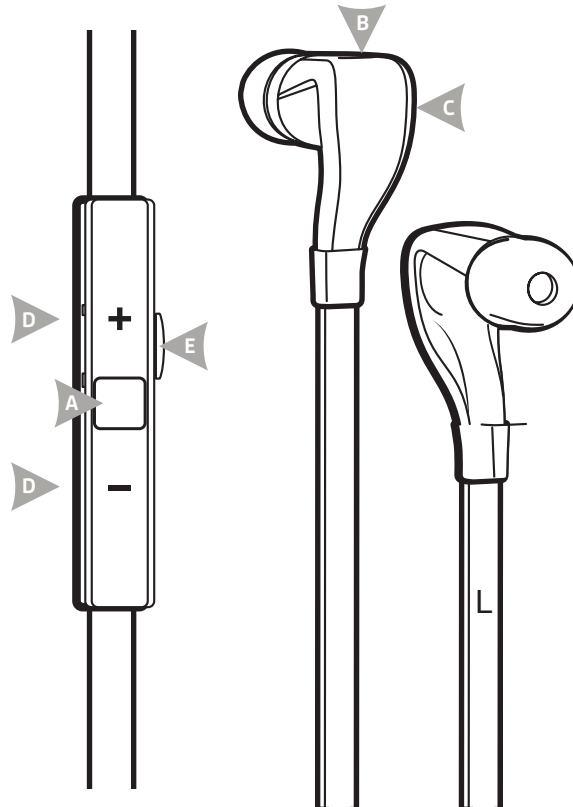
C ضوء المؤشر (سماعة الأذن اليمنى)

D مستوى الصوت وتغيير المسارات وكنم الصوت

- رفع أو خفض مستوى الصوت (نقرة واحدة على + أو - لكل تغيير مستوى)
- تقديم مسار للأمام أو إرجاعه للخلف (الضغط لمدة ثانيتين على + أو - لكل تغيير مسار)
- تشغيل كتم الصوت أثناء مكالمة أو إيقاف تشغيله (نقرة واحدة على كل من + و -)

E تشغيل/إيقاف تشغيل الطاقة والتحقق من الاقتران والبطارية

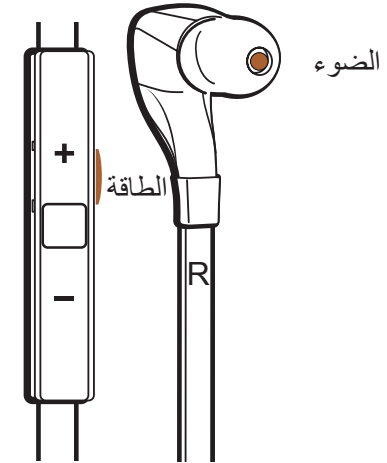
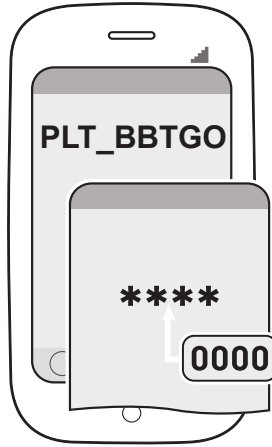
- التشغيل أو إيقاف التشغيل (الضغط لمدة ثانيتين)
- تنشيط وضع الاقتران بعد الإعداد الأساسي (الضغط حتى وميض الضوء باللون الأحمر/الأزرق)
- التحقق من مستوى البطارية (نقرة واحدة عند تشغيل الطاقة)



انتبه إلى سلامتكم! يرجى قراءة دليل السلامة للحصول على معلومات هامة حول السلامة والشحن والبطارية إلى جانب معلومات تنظيمية قبل استخدام سماعات الأذن الجديدة.

ابق على اتصال

يمكن إقران سماعات الأذن وتوصيلها فقط بجهاز واحد في الوقت نفسه. انظر في قسم "تبدیل الأجهزة" لمزيد من المعلومات.



1. تجهيز

عند أول استخدام، نفذ الإجراءات التالية:

عندما تكون سماعة الأذن متوقفة عن التشغيل، قم بتنشيط وضع اقتران بلوتوث بالضغط على الزر الطاقة/الإقران. يومض ضوء المؤشر باللون الأحمر/الأزرق للإشارة إلى وضع الاقتران.

إقران هاتف جديد/إعادة توصيل الأصلي:

عندما تكون سماعات الأذن متوقفة عن التشغيل، اضغط على زر الطاقة/الاقتران حتى يومض ضوء LED باللون الأحمر/الأزرق.

2. إعداد

قم بتنشيط ميزة بلوتوث في جهازك، ثم استخدم قوائم الهاتف لـ "إضافة" أو "البحث" أو "مسح" أجهزة بلوتوث جديدة.

في الهاتف قوائم مختلفة للتحديد منها:

هواتف iPhone: الإعدادات > عام > بلوتوث > تشغيل (بدء البحث عن أجهزة)

هواتف BlackBerry® الذكية: الإعدادات/الخيارات > بلوتوث: تشغيل > البحث عن أجهزة

الهواتف الذكية™ Android: الاتصال اللاسلكي والشبكات > بلوتوث: تشغيل > البحث عن أجهزة

3. اتصال

حدد "PLT_BBTGO" من قائمة أجهزة بلوتوث التي تظهر على هاتفك.

إذا طالبك الهاتف بإدخال رمز مرور، فأدخل أربعة أصفار (0000). قد ترى **** على الشاشة.

تطلب بعض الهواتف أيضًا تأكيد الاتصال بعد الاقتران.

يتوقف ضوء سماعات الأذن عن الوميض باللون الأحمر/الأزرق ما أن تتم عملية الاقتران/الاتصال بنجاح.

يمكنك الآن إجراء مكالمة باستخدام ميزة الطلب الصوتي أو لوحة المفاتيح في الجهاز والاستمتاع بسماع الصوت من جهازك.

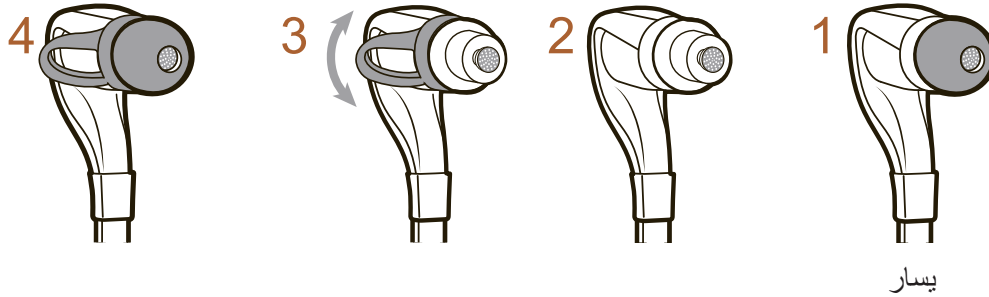
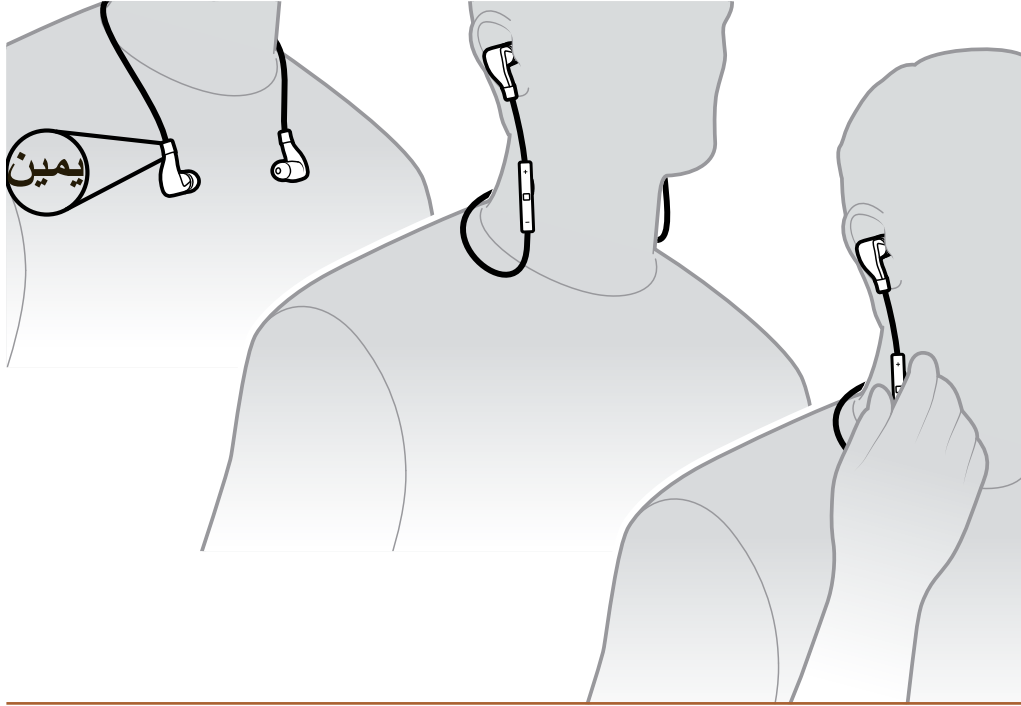
وضع سماعة الرأس

التثبيت الصحيح = الصوت الأفضل:

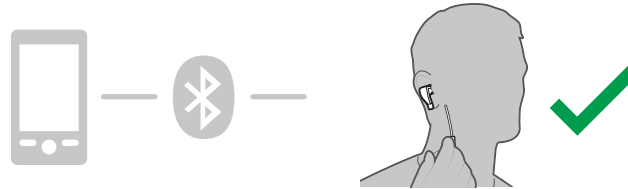
للحصول على أفضل أداء للصوت والتثبيت بشكل محكم ومريح، احرص على ضبط سماعات الأذن لتستقر برفق في أذنك وتلتف حول عنقك من الخلف. استخدم مجموعة التثبيت المتوفرة لإيجاد سماعة الأذن الأنسب لك.

للحصول على دعم إضافي، ضع الموازن الاختياري وراء الرأس الأذني.

يتم تثبيت حلقة موازن الرأس الأذني داخل المنطقة الخلفية من أذنك بإحكام.

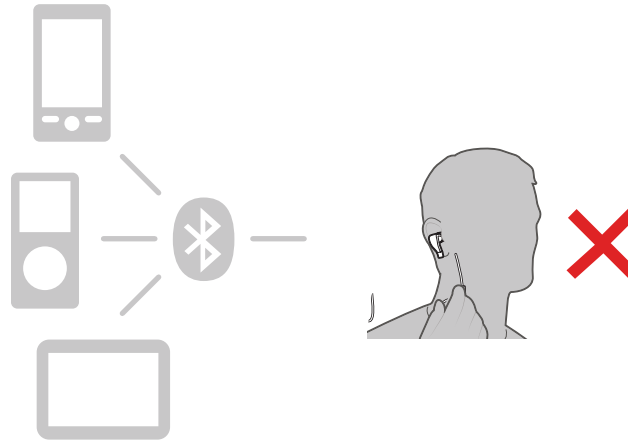


تبدیل الأجهزة



سماعات الأذن BackBeat Go لا تدعم الاتصال متعدد النقاط، حيث لا يمكنها التعرف إلا على جهاز مقترن واحد وتذكره في الوقت الواحد.

على سبيل المثال، في كل مرة تنتقل فيها من استخدام الهاتف الذكي إلى استخدام الكمبيوتر اللوحي، عليك إنشاء اقتران جديد مع سماعات الأذن BackBeat Go.



في بعض الهواتف وأجهزة الكمبيوتر اللوحية، في حال لم تنجح إعادة الاتصال من خلال تحديد "PLT_BBTGO" في قائمة الأجهزة المعروفة من المحاولة الأولى، عليك حذف "PLT_BBTGO" من اللائحة ومحاولة الاقتران مرة جديدة.

البقاء بالقرب بالجهاز:

يبلغ "نطاق اتصال" بلوتوث الفعّال بين الهاتف وساعات الأذن ما يصل إلى 10 أمتار (33 قدمًا) قبل أن تنخفض جودة الصوت ويتم فقدان الاتصال. وللحصول على أفضل استقبال صوتي، أبقِ جهازك على الجانب الأيمن من جسمك.

تعرف على كيفية إعادة الاتصال:

تحاول سماعات الأذن إعادة إنشاء اتصال مفقود. وإذا لم تنجح السماعات في إعادة إنشاء الاتصال، فانقر فوق زر المكالمات مرة واحدة أو أعد الاتصال يدويًا من خلال قائمة بلوتوث في الهاتف.

فك تشفير أصوات التنبيه:

إذا كانت لديك مكالمات قيد الانتظار، ستسمع صوت التنبيه كل 5 ثوانٍ. إذا كان كتم الصوت مشغلاً، ستسمع صوت التنبيه كل 30 ثانية.

بالإضافة إلى ذلك، إذا ضغطت مطوّلاً على بعض الأزرار (الضغط لمدة تتجاوز ثانيتين)، ستسمع صوت تنبيه الاستجابة (كالوصول إلى ميزة التحكم بالصوت على الهاتف مثلاً).

التبديل بين مكالمتين:

يمكنك إجراء مكالمات ثانية ووضع الأولى قيد الانتظار بالنقر فوق زر المكالمات لقبول المكالمات الجديدة.

يمكنك التبديل بين المكالمات بالنقر فوق زر المكالمات لبضع ثوانٍ، فتسمع صوت تنبيه يشير إلى أن التبديل قيد الإجراء.

يمكنك إنهاء إحدى المكالمات والعودة إلى المكالمات قيد الانتظار بالنقر فوق زر المكالمات. بعض الهواتف تتطلب النقر فوق زر المكالمات مرتين.

استخدام صوتك:

بعض الهواتف تسمح لك باستخدام الأوامر الصوتية لتنشيط الميزات المتوفرة بها، كميزة الطلب الصوتي أو تشغيل الموسيقى.

لتنشيط عناصر تحكم الصوت في الهاتف، اضغط على زر المكالمات/الصوت إلى أن تسمع الهاتف يطالبك بإصدار أمر.

عدم تفويت أي مكالمات:

ستسمع تنبيه مكالمات واردة خلال استماعك إلى الملفات الصوتية المخزنة أو الدافقة. عندما تجري مكالمات، يتوقف مؤقتًا الصوت المخزن (كالموسيقى التي قمت بتنزيلها أو الفيديو أو ملفات podcast).

إذا كنت تستمع إلى دفق صوت مباشر (راديو على الإنترنت)، فسيتم كتم الصوت، بدلاً من أن يتوقف مؤقتًا، خلال إجراء المكالمات. حالما تنتهي المكالمات، يتم استئناف تشغيل الموسيقى أو الدفق.

التحقق من مستوى شحن البطارية:

إذا كنت تجري مكالمات أو تستمع إلى صوت، ستسمع طنينًا عند انخفاض مستوى شحن البطارية.

يمكنك التحقق من مستوى شحن البطارية بالنقر فوق زر الطاقة. يومض ضوء المؤشر لعرض مستوى الشحن.

وميض باللون الأزرق = بطارية جيدة كاملة الشحن

وميض باللون الأحمر = يتبقى لديك مدة

مكالمات تقل عن 15 دقيقة

المحافظة على النظافة

استخدم ممسحة قطن جافة لتنظيف الرأس الأذني والغطاء النسيجي الذي يغطي مكبر الصوت.

المواصفات

وقت التكم	لغاية 4.5 ساعة
وقت التشغيل	لغاية 4 ساعات
وقت الاستعداد	لغاية 10 أيام
مسافة التشغيل (نطاق الاتصال)	لغاية 10 أمتار (33 قدمًا) من الجهاز
وزن سماعات الرأس	13 غرامًا
مكبرات الصوت	6 مم نيوديميوم
تقليل الضجيج	معالجة الإشارة الرقمية وإلغاء صدى كامل على الجهتين.
موصل الشحن	شحن USB مصغّر
نوع البطارية	ليثيوم أيون بوليمر قابلة للشحن وغير قابلة للاستبدال
وقت الشحن (الأقصى)	2.5 ساعة
متطلبات الطاقة	5 فولت تيار مستمر - 180 ميلي أمبير
إصدار بلوتوث	v2.1 + EDR
تشكيلات بلوتوث	التشكيلات A2DP 1.2 وAVRCP وHFP v1.5 وHSP v1.1
درجة حرارة التشغيل والتخزين والشحن	0 - 40 درجة مئوية (32 - 104 درجات فهرنهايت)

هل تحتاج إلى مزيد من المساعدة؟

en

Plantronics Ltd
Royal Wootton Bassett, UK
Tel: 0800 410014

ar

منطقة الشرق الأوسط
لمزيد من المعلومات:
+44 (0)1793 842443*

cs

Czech Republic
+44 (0)1793 842443*

da

Danmark
Tel: 80 88 46 10

de

Plantronics GmbH
Köln, Deutschland
Kundenservice:
Deutschland 0800 9323 400
Österreich 0800 242 500
Schweiz 0800 932 340

el

Για περισσότερες
πληροφορίες:
+44 (0)1793 842443*

es

Plantronics Iberia, S.L.
Madrid, España
Tel: 902 41 51 91

fl

Finland
Tel: 0800 117095

fr

Plantronics Sarl
Noisy-le-Grand
France
Tel: 0800 945770

ga

Plantronics BV
Regus House
Harcourt Centre
Harcourt Road
Dublin 2, Ireland
Service ROI: 1800 551 896

he

למידע נוסף, בקר באתר:
+44 (0)1793 842443*

hu

További információk:
+44 (0)1793 842443*

it

Plantronics Acoustics
Italia Srl, Milano, Italia
Numero Verde: 800 950934

nl

Plantronics B.V.
Hoofddorp, Nederland
0800 7526876
0800 39202
800 24870

no

Norge
Tel: 80011336

pl

Aby uzyskać więcej informacji:
+44 (0)1793 842443*

pt

Portugal
Tel: 0800 84 45 17

ro

Pentru informații
+44 (0)1793 842443*

ru

Дополнительная
информация:
8-800-200-79-92
+44 (0)1793 842443*

sv

Sverige
Tel: 0200 21 46 81

tr

Daha fazla bilgi için:
+44 (0)1793 842443*

هل تحتاج إلى مزيد من المساعدة؟

معلومات حول السلامة:

راجع كتيب الأمان المنفصل "سلامتك"

تفاصيل الكفالة المحدودة لمدة سنتين:

plantronics.com/warranty

Plantronics B.V.

Scorpius 140

2132 LR Hoofddorp

Netherlands

plantronics.com

©2010 Plantronics, Inc. كافة الحقوق محفوظة. إن Blue-tooth هي علامة تجارية مسجلة لـ Bluetooth SIG, Inc. استخدام من قبل Plantronics لهذه العلامة يتم بموجب ترخيص. إن iPhone هي علامة تجارية لشركة Apple, Inc. مسجلة في الولايات المتحدة وفي بلدان أخرى. إن Blackberry هي ملكية خاصة بشركة Research In Motion Limited وهي مسجلة و/أو مستخدمة في الولايات المتحدة وبلدان أخرى حول العالم. أما العلامات التجارية الأخرى فهي تعود لمالكها.



AR46



EEE Yönetmeliğine Uygundur

87615-01 (05-12)