

# Plantronics Explorer 50

User Guide

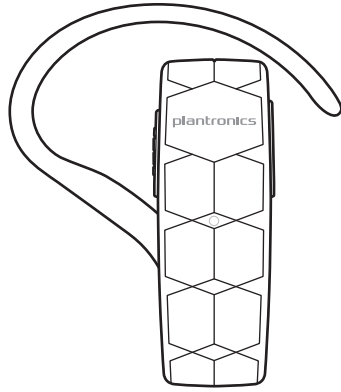
# Contents

3	مرحبا
4	ماذا يوجد في العلبة
5	نظرة عامة حول سماعة الرأس
5	اتبع الى سالمند
6	الاقران والشحن
6	الاقتران
6	تنشيط وضع الاقتران
6	استخدام هاتفين
6	معاودة الاتصال
6	الشحن
7	التثبيت
8	الاساسيات
8	الرد على مكالمة او انهاؤها
8	ضبط حجم الصوت
8	كتم الصوت
8	(الطلب الصوتي) ميزة الهاتف
9	المواصفات
10	Support


مرحبًا

واستخدامه Explorer 50 headset الجديد. يحتوي هذا الدليل على إرشادات لاعداد منتج Plantronics تهنينا على شرائك منتج  
يرجى مراجعة إرشادات السلامة للحصول على معلومات هامة حول سلامة المنتج قبل تثبيته أو استخدامه.

ماذا يوجد في العلبة



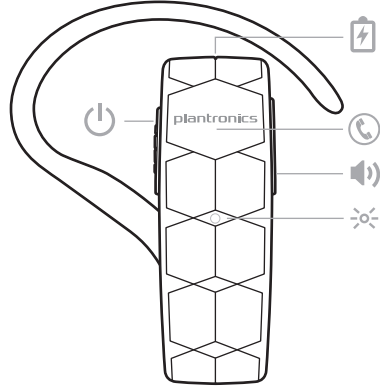
سماعة الرأس



USB كبل شحن

. ملاحظتكم تختلف المحتويات بحسب المنتج

## نظرة عامة حول سماعة الرأس



منفذ الشحن



زر المكالمات



زر حجم الصوت: للانتقال عبر اعدادات حجم الصوت



(الضوء على سماعة الرأس (ضوء المؤشر



زر الطاقة

انتبه الى سلامتكم

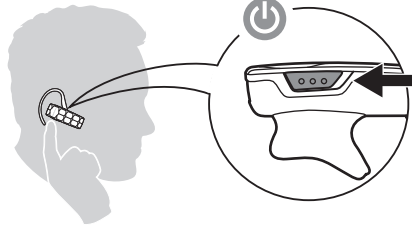
يرجى قراءة دليل السلامة للحصول على معلومات هامة حول السلامة والشحن والبطارية الى جانب معلومات تنظيمية قبل استخدام سماعة الرأس الجديدة.

# الاقتران والشحن

الاقتران

ان تبه الى سلامتكم! يرجى قراءة دليل السلامة المنفصل للحصول على معلومات هامة حول السلامة

- 1 او يبدأ ضوء مؤشر "pairing" فبمجرد وضع السماعة، يبدأ الاقتران. في المرة الاولى التي تقوم بذلك، تبدأ عملية الاقتران. تسمع red and blue السماعة بالوميض



- 2 على هاتفك وضبطها للبحث عن اجهزة جديدة Bluetooth® قم بتنشيط خاصية "بلوتوث

- الاعدادات < بلوتوث < تشغيل iPhone
- الاعدادات < بلوتوث: تشغيل < امسح بحثًا عن اجهزة Android™

. ملاحظة\* قد تختلف القوائم بحسب الجهاز

- 3 حدد "PLT\_E50".

عند الضرورة، قم بادخال اربعة اصفار (0000) للحدود المبرور او اقبل الاتصال

.(تم الاقتران بنجاح) "pairing successful" ما ان يتم الاقتران بنجاح، سوف تسمع

تنشيط وضع الاقتران

(اقتران) "pairing." اضغط زر المكالمات حتى يوهض ضوء المؤشر باللون الاحمر والازرق وتسمع

استخدام هاتفين

"اقتران هاتف ثانٍ والرد على مكالمات من اي هاتف. لاقتران هاتف ثانٍ او هاتف جديد، راجع تنشيط وضع الاقتران Multipoint نتيج لك تقنية

معاودة الاتصال

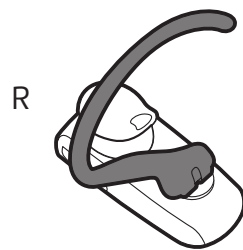
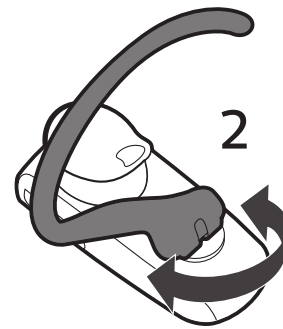
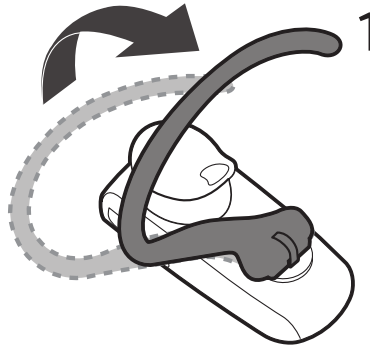
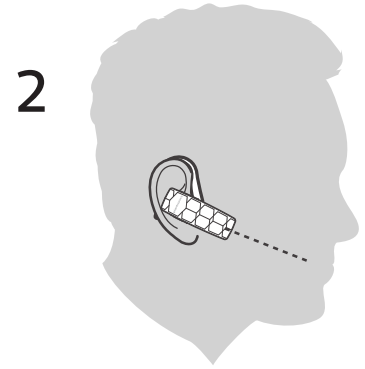
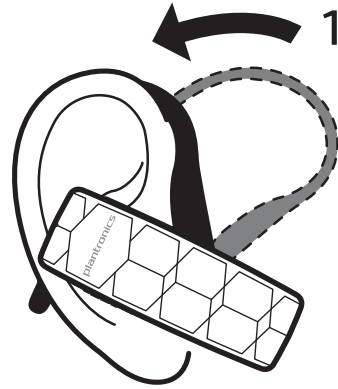
لدى سماعة راس بلوتوث نطاق فعال يبلغ 33 قدمًا (10 امتار). عند فتدائك الاتصال، تحاول سماعة الراس معاودة الاتصال. اذا تعذر على سماعة الراس معاودة الاتصال، فانقر زر المكالمات او اعد الاتصال يدويًا من خلال قائمة بلوتوث في الهاتف

الشحن

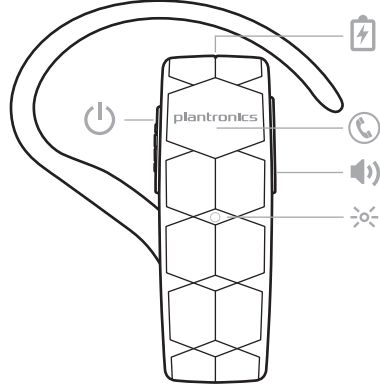
تملك سماعة الراس الجديدة ما يكفي من الطاقة للاقتران واجراء بضع مكالمات. يتطلب شحن سماعة الراس بالكامل ساعتين، ويتوقف تشغيل ضوء المؤشر ما ان يكتمل الشحن

# التثبيت


يمكنك وضع سماعة الدراسة في الأذن اليمنى أو اليسرى. للتثبيت، قم بتدوير حلقة الأذن كما هو مبين




## الاساسيات



الرد على مكالمة او انهاؤها

انقر فوق زر المكالمات .


ضبط حجم الصوت

انقر فوق زر حجم الصوت  للاندقال عبر مستويات الضبط المسبق

كتم الصوت

اثناء مكالمة نشطة، اضغط باستمرار على زر مستوى الصوت  لثانيتين. تسمح "تشغيل كتم الصوت" او "ايقاف تشغيل كتم الصوت".

(الطلب الصوتي) ميزة الهاتف

اذا كان شمة ميزة مساعدة تم تمكين الصوت فيها على هاتفك الذكي، فاضغط على زر المكالمات  لمدة ثانيتين وانتظر مطالبة الهاتف.



## المواصفات

وقت التكم	لغاية 11 ساعة
وقت الاستعداد	لغاية 12 يوماً
(مسافة التشغيل (نطاق الاتصال	II لغاية 33 قدماً (10 امتار)، فئة
وزن سماعة الرأس	عزماً 10
موصل الشحن	مصغّر USB ثخن عبر
نوع البطارية	ليثيوم ايون بوليمر قابلة لإعادة الشحن وغير قابلة للاستبدال
(وقت الشحن (الحمد الأقصى	ساعتان لشحنة كاملة
مطلوبات الطاقة	فولت تيار مستمر - 180 ميلي امبير 5
اصدار Bluetooth	Bluetooth v3.0
تشميكات Bluetooth	1.2 (A2DP) وتشميكلة التوزيع الصوتي المتقدم (HSP) 1.6 وتشميكلة سماعات الرأس (HFP) تشميكلة الاحمرة اللايدوية
درجة حرارة التشغيل	(الى 122 درجة فهرنهايت (0 الى 50 درجة مئوية 32
درجة حرارة التخزين	(الى 185 درجة فهرنهايت (-40 الى 85 درجة مئوية -40
درجة حرارة الشحن	(الى 104 درجات فهرنهايت (0 الى 40 درجة مئوية 32

# Support

<b>EN</b> Tel: 0800 410014	<b>FI</b> Tel: 0800 117095	<b>NO</b> Tel: 80011336
<b>AR</b> Tel: +44 (0)1793 842443*	<b>FR</b> Tel: 0800 945770	<b>PL</b> Tel: +44 (0)1793 842443*
<b>CS</b> Tel: +44 (0)1793 842443*	<b>GA</b> Tel: 1800 551 896	<b>PT</b> Tel: 0800 84 45 17
<b>DA</b> Tel: 80 88 46 10	<b>HE</b> Tel: +44 (0)1793 842443*	<b>RO</b> Tel: +44 (0)1793 842443*
<b>DE</b> Deutschland 0800 9323 400 Österreich: 0800 242 500 Schweiz: 0800 932 340	<b>HU</b> Tel: +44 (0)1793 842443*	<b>RU</b> Tel: 8-800-100-64-14 Tel: +44 (0)1793 842443*
<b>EL</b> Tel: +44 (0)1793 842443*	<b>IT</b> Tel: 800 950934	<b>SV</b> Tel: 0200 21 46 81
<b>ES</b> Tel: 900 803 666	<b>NL</b> NL 0800 7526876 BE 0800 39202 LUX 800 24870	<b>TR</b> Tel: +44 (0)1793 842443*

\* الدعم باللغة الانكليزية

"معلومات حول السلامة: راجع كتيب السلامة المنفصل "لسلامتك"  
plantronics.com/warranty تفاصيل الكفالة المحدودة لمدة سنتين:

## NEED MORE HELP?

[plantronics.com/support](http://plantronics.com/support)

**plantronics®**  
Simply Smarter Communications™

### Plantronics BV

South Point Building C  
Scorpius 140  
2132 LR Hoofddorp, Netherlands

© 2015 Plantronics, Inc. All Rights Reserved. Bluetooth is a registered trademark of Bluetooth SIG, Inc. and any use by Plantronics is under license. All other trademarks are the property of their respective owners.

203761-06 (04.15)