

plantronics®

**ΜΑΘΕΤΕ
ΠΕΡΙΣΣΟΤΕΡΑ**

Ακουστικά Bluetooth® BackBeat™ 903+

ΠΑΡΟΥΣΙΑΣΗ

ΚΟΥΜΠΙ ΚΛΗΣΗΣ

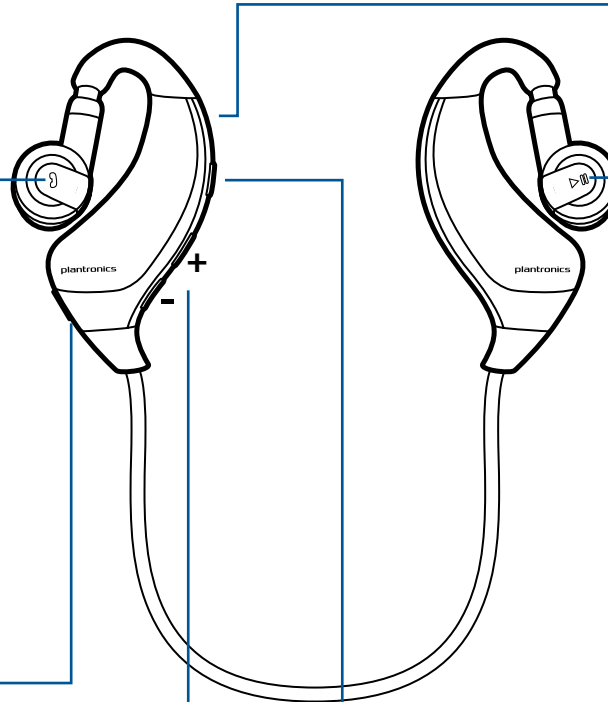
- Αποδοχή ή τερματισμός κλήσης (1 πάτημα)
- Επανάκληση (πατήστε 2 φορές)
- Πραγματοποίηση φωνητικής κλήσης (πατήστε για 2 δευτερόλεπτα μέχρι να ακουστεί ήχος)
- Αποκατάσταση σύνδεσης Bluetooth (εάν τα ακουστικά δεν επανασυνδεθούν αυτόματα, πατήστε στιγμιαία 1 φορά)
- Απενεργοποίηση LED αναπάντητης κλήσης (πατήστε στιγμιαία 1 φορά)
- Απόρριψη εισερχόμενης κλήσης (πατήστε για 2 δευτερόλεπτα)
- Μεταβίβαση κλήσης προς/από το τηλέφωνο (κατά τη διάρκεια της κλήσης, πατήστε για 2 δευτερόλεπτα)
- Ενεργοποίηση/απενεργοποίηση λυχνίας LED “σε κλήση” (σε κατάσταση λειτουργίας, πατήστε τα κουμπιά κλήσης και αύξησης έντασης ήχου για 2 δευτερόλεπτα)

ΥΠΟΔΟΧΗ ΦΟΡΤΙΣΗΣ MICRO USB

- Χρήση με φορτιστή:
1 ώρα πριν από την πρώτη χρήση
3 ώρες (πλήρης φόρτιση)
- Μην χρησιμοποιείτε ακουστικά κατά τη διάρκεια της φόρτισης

ΚΟΥΜΠΙΑ ΕΝΤΑΣΗΣ/ ΕΠΙΛΟΓΗΣ ΚΟΜΜΑΤΙΟΥ

- Αύξηση/μείωση έντασης ήχου (πατήστε 1 φορά για κάθε αλλαγή έντασης ήχου)
- Επόμενο/προηγούμενο μουσικό κομμάτι (πατήστε για 2 δευτερόλεπτα ανά αλλαγή κομματιού)
- Ενεργοποίηση/απενεργοποίηση OpenMic™ (πατήστε για 3 δευτερόλεπτα τα κουμπιά κλήσης και μείωσης έντασης ήχου)



LED

- Φόρτιση (ανάβει σταθερά κόκκινη)
- Πλήρης φόρτιση (αναβοσβήνει σύντομα μπλε)
- Χαμηλή στάθμη μπαταρίας (αναβοσβήνει κόκκινη 2 φορές κάθε 15 λεπτά)
- Σε κλήση (αναβοσβήνει μπλε κάθε 2 δευτερόλεπτα κατά τη διάρκεια των κλήσεων)
- Αναπάντητη κλήση (αναβοσβήνει μοβ 3 φορές συνεχόμενα για 5 λεπτά ή μέχρι να ακυρωθεί)
- Λειτουργία ζευγοποίησης (αναβοσβήνει επαναλαμβανόμενα κόκκινη και μπλε)

ΚΟΥΜΠΙ ΜΟΥΣΙΚΗΣ

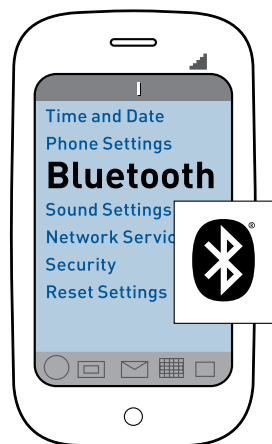
- Έναρξη/παύση αναπαραγωγής (πατήστε στιγμιαία 1 φορά)
- Ενίσχυση μπάσου (πατήστε για 2 δευτερόλεπτα)
- Σίγαση μουσικής ή κλήσης (πατήστε στιγμιαία 1 φορά)
- Χρήση του OpenMic™ για παύση της μουσικής και ενεργοποίηση του μικροφώνου (πατήστε στιγμιαία 1 φορά)

ΚΟΥΜΠΙ ΛΕΙΤΟΥΡΓΙΑΣ/ΖΕΥΓΟΠΟΙΗΣΗΣ

- Ενεργοποίηση/απενεργοποίηση (πατήστε 2 δευτερόλεπτα για ενεργοποίηση και 4 δευτερόλεπτα για απενεργοποίηση)
- Ενεργοποίηση της λειτουργίας ζευγοποίησης μετά την αρχική ρύθμιση (πατήστε μέχρι η ενδεικτική λυχνία LED να αρχίσει να αναβοσβήνει εναλλάξ κόκκινη και μπλε)
- Έλεγχος στάθμης της μπαταρίας (πατήστε στιγμιαία 1 φορά)

Η ασφάλεια προέχει! Πριν χρησιμοποιήσετε τα ακουστικά σας για πρώτη φορά, διαβάστε τον οδηγό ασφαλείας για να μάθετε σημαντικές πληροφορίες για την ασφάλεια, τη φόρτιση, την μπαταρία και τους σχετικούς κανονισμούς.

ΣΥΝΔΕΣΗ ΜΕ ΤΟ ΤΗΛΕΦΩΝΟ ΣΑΣ



1. ΕΤΟΙΜΟ

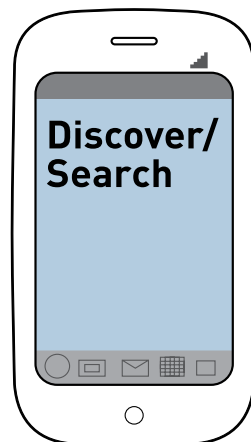
Ενεργοποιήστε τη λειτουργία Bluetooth στη συσκευή σας και προσθέστε, αναζητήστε ή εντοπίστε νέες συσκευές Bluetooth.

Τα μενού διαφέρουν από συσκευή σε συσκευή:

iPhone: Settings (Ρυθμίσεις) > General (Γενικά) > Bluetooth > On (Ενεργό) (Ξεκινά η αναζήτηση για συσκευές)

Έξυπνο τηλέφωνο BlackBerry®: Settings/options (Ρυθμίσεις/επιλογές) > Bluetooth: On (Bluetooth: Ενεργό) > Search for devices (Αναζήτηση για συσκευές)

Η λειτουργία ζευγοποίησης συνδέει τα ακουστικά με το τηλέφωνο. Η διαδικασία ζευγοποίησης πραγματοποιείται μία μόνο φορά, εκτός εάν διακοπεί η σύνδεση με το τηλέφωνο ή εάν επιθυμείτε να ζευγοποιήσετε ένα άλλο τηλέφωνο.



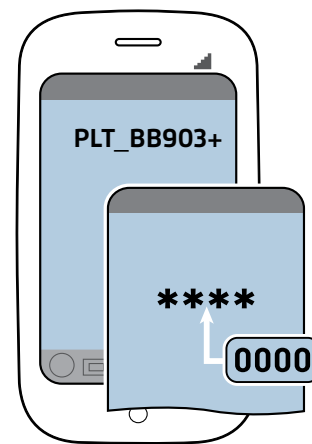
2. ΡΥΘΜΙΣΗ

Πρώτη χρήση:

Με τα ακουστικά απενεργοποιημένα, ενεργοποιήστε τη λειτουργία ζευγοποίησης Bluetooth πατώντας το κουμπί λειτουργίας/ζευγοποίησης για 2 δευτερόλεπτα. Η ενδεικτική λυχνία LED αρχίζει να αναβοσβήνει εναλλάξ κόκκινη και μπλε υποδεικνύοντας τη λειτουργία ζευγοποίησης.

Ζευγοποίηση νέου κινητού τηλεφώνου/επανασύνδεση αρχικού:

Με τα ακουστικά απενεργοποιημένα, πατήστε το κουμπί λειτουργίας/ζευγοποίησης μέχρι η ενδεικτική λυχνία LED να αρχίσει να αναβοσβήνει εναλλάξ κόκκινη και μπλε.



3. ΣΥΝΔΕΣΗ

Από τη λίστα με τις συσκευές Bluetooth που εμφανίζονται στο τηλέφωνό σας, επιλέξτε "PLT_BB903+".

Εάν σας ζητηθεί κωδικός πρόσβασης, εισαγάγετε τέσσερα μηδενικά (0000). Ενδέχεται να εμφανιστεί η ένδειξη **** στην οθόνη.

Ορισμένες συσκευές ζητούν επιβεβαίωση της σύνδεσης μετά τη ζευγοποίηση.

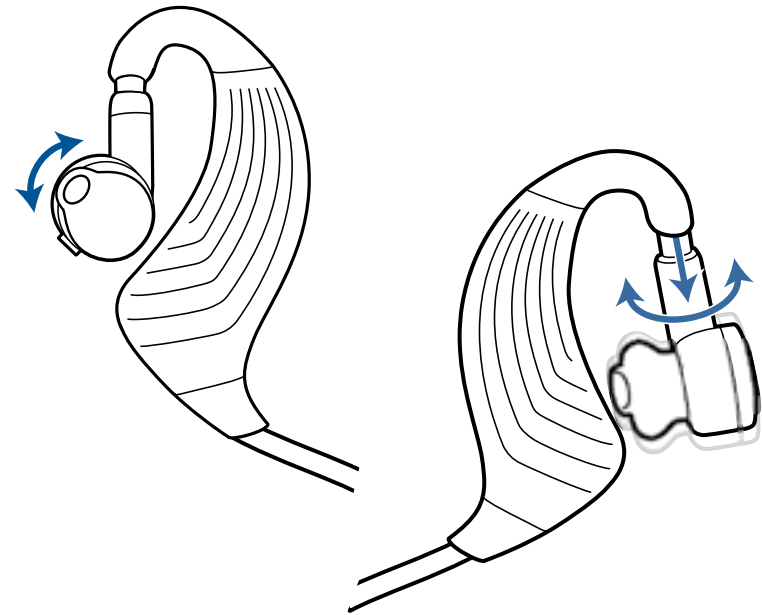
Η ενδεικτική λυχνία LED των ακουστικών θα πάψει να αναβοσβήνει εναλλάξ κόκκινη/μπλε όταν η διαδικασία ζευγοποίησης/σύνδεσης ολοκληρωθεί με επιτυχία.

Τώρα μπορείτε να καλέσετε είτε με το πληκτρολόγιο είτε με τη λειτουργία φωνητικής κλήσης του τηλεφώνου.

ΠΡΟΣΑΡΜΟΓΗ

Για την καλύτερη απόδοση του ήχου και για ασφαλή και άνετη προσαρμογή, τα ακουστικά θα πρέπει να ακουμπούν μαλακά στο αυτί σας και να εφαρμόζουν γύρω από τον αυχένα σας.

1. Περάστε το στερεοφωνικό καλώδιο γύρω από τον αυχένα σας.
2. Περάστε το ένα ακουστικό πίσω από το αυτί σας και βεβαιωθείτε ότι έχετε τοποθετήσει σωστά το άκρο του μέσα στο αυτί, ρυθμίζοντας ανάλογα το μήκος και τη θέση του.
3. Επαναλάβετε το βήμα 2 για το άλλο ακουστικό και προσαρμόστε τα ακουστικά μέχρι να στερεωθούν άνετα και στα δύο αυτιά.



ΑΚΟΛΟΥΘΗΣΤΕ ΤΗ ΦΩΝΗ

Τα ακουστικά "ψιθυρίζουν" διάφορες ειδοποιήσεις κατάστασης κατά την ενεργοποίηση/ απενεργοποίηση, όταν απομένει λίγος χρόνος ομιλίας ή σε περίπτωση διακοπής/αποκατάστασης της σύνδεσης Bluetooth με το κινητό τηλέφωνο.

ΤΙ ΘΑ ΑΚΟΥΣΕΤΕ	ΤΙ ΣΗΜΑΙΝΕΙ	ΠΟΤΕ
Listening time: (5 hrs, 4 hrs, 3 hrs, 2 hrs, 1 hr)	Χρόνος ακρόασης: (5 ώρες, 4 ώρες, 3 ώρες, 2 ώρες, 1 ώρα)	Εάν πατήσετε το κουμπί λειτουργίας για 2 δευτερόλεπτα για να ενεργοποιήσετε τα ακουστικά ή αν το πατήσετε στιγμιαία κατά την αναπαραγωγή της μουσικής
Battery low	Χαμηλή στάθμη μπαταρίας	Όταν απομένουν περίπου 30 λεπτά για την επαναφόρτιση της μπαταρίας
Recharge battery	Επαναφόρτιση μπαταρίας	Όταν απομένουν περίπου 10 λεπτά για να χρειαστεί επαναφόρτιση η μπαταρία
Connected	Συνδέθηκε	Εάν πατήσετε το κουμπί λειτουργίας για να ενεργοποιήσετε τα ακουστικά ή για να αποκαταστήσετε τη σύνδεση Bluetooth
Incoming call	Εισερχόμενη κλήση	Όταν το τηλέφωνο κουδουνίζει σε εισερχόμενη κλήση
Track forward/back	Επόμενο/προηγούμενο μουσικό κομμάτι	Εάν πατήσετε για 2 δευτερόλεπτα το κουμπί + (επόμενο κομμάτι) ή το κουμπί - (προηγούμενο κομμάτι)
Mute on	Ενεργοποίηση σίγασης	Εάν πατήσετε στιγμιαία το κουμπί μουσικής κατά τη διάρκεια μιας κλήσης
Mute off	Απενεργοποίηση σίγασης	Όταν η συσκευή βρίσκεται σε σίγαση κατά τη διάρκεια μιας κλήσης, εάν πατήσετε στιγμιαία το κουμπί μουσικής
Lost connection	Σύνδεση που έχει διακοπεί	Όταν διακόπτεται η σύνδεση Bluetooth του τηλεφώνου με τα ακουστικά

ΣΥΜΒΟΥΛΕΣ

Φωνητικές κλήσεις:

Τα ακουστικά σας συνεργάζονται με τη λειτουργία φωνητικής κλήσης του τηλεφώνου σας. Πατήστε το κουμπί κλήσης για δύο δευτερόλεπτα και περιμένετε να ακούσετε έναν αμυδρό ήχο. Το τηλέφωνο ενδέχεται να σας δώσει οδηγίες, με τη φράση "Όνομα" ή κάτι αντίστοιχο. Για λεπτομέρειες, ανατρέξτε στην τεκμηρίωση της συσκευής σας.

Για να ακούτε τους ήχους γύρω σας:

Όταν θέλετε να ακούσετε τους ήχους γύρω σας ή να μιλήσετε με κάποιον δίπλα σας, τα ακουστικά χρησιμοποιούν τη λειτουργία OpenMic™ για να διακόψουν προσωρινά την αναπαραγωγή της μουσικής. Για να χρησιμοποιήσετε αυτήν τη λειτουργία, πατήστε στιγμιαία το κουμπί μουσικής. Όταν τελειώσετε και θελήσετε να συνεχίσετε την αναπαραγωγή της μουσικής, πατήστε το στιγμιαία ξανά.

Για να απενεργοποιήσετε αυτήν τη λειτουργία, πατήστε τα κουμπιά κλήσης και μείωσης έντασης ήχου για 3 δευτερόλεπτα (θα ακούσετε διαδοχικά αμυδρούς, έντονους και ξανά αμυδρούς ήχους). Για να την ενεργοποιήσετε ξανά, πατήστε

τα κουμπιά κλήσης και μείωσης έντασης ήχου για 3 δευτερόλεπτα (θα ακούσετε διαδοχικά έντονους, αμυδρούς και ξανά έντονους ήχους).

Έλεγχος της στάθμης της μπαταρίας:

Αν ακούσετε 3 έντονους ήχους ενώ μιλάτε στο τηλέφωνο ή ακούτε μουσική, αυτό σημαίνει ότι απομένουν λιγότερα από 10 λεπτά ακρόασης.

Αν θέλετε να ελέγξετε τη στάθμη της μπαταρίας, πατήστε στιγμιαία το κουμπί λειτουργίας. Τα ακουστικά θα σας ενημερώσουν πόσες ώρες χρήσης απομένουν.

Επίσης, η ενδεικτική λυχνία LED αναβοσβήνει κόκκινη για να δείξει τη στάθμη της μπαταρίας.

1 φορά =
πάνω από τα 2/3 της χωρητικότητας
2 φορές =
1/3 έως 2/3 της χωρητικότητας
3 φορές =
λιγότερο από το 1/3 της χωρητικότητας

Εμβέλεια συσκευής:

Το Bluetooth έχει εμβέλεια λειτουργίας έως και 10 μέτρα μεταξύ τηλεφώνου και ακουστικών. Εάν τα ξεπεράσετε, η ποιότητα ήχου θα υποβαθμιστεί και η σύνδεση θα διακοπεί. Για την καλύτερη λήψη ήχου, να κρατάτε τη συσκευή στην αριστερή πλευρά του σώματός σας.

Τρόπος αποκατάστασης σύνδεσης:

Όταν η σύνδεση Bluetooth διακόπτεται, τα ακουστικά προσπαθούν να την επαναφέρουν. Εάν αυτό δεν είναι δυνατό, πατήστε στιγμιαία το κουμπί κλήσης ή αποκαταστήστε τη σύνδεση μη αυτόματα, μέσω του μενού Bluetooth του τηλεφώνου.

ΠΡΟΔΙΑΓΡΑΦΕΣ

Χρόνος ομιλίας/ακρόασης	Μέχρι και 7 ώρες
Χρόνος αναμονής	Μέχρι 7 ημέρες
Απόσταση (εύρος) λειτουργίας	Έως 10 μέτρα από τη συσκευή
Βάρος ακουστικών	34 γραμμάρια
Διαστάσεις ακουστικών	M x Π x Υ = 330 mm x 20 mm (στο πιο πλατύ σημείο του ακουστικού) x 57 mm
Βύσμα φόρτισης	Φόρτιση Micro USB
Τύπος μπαταρίας	Επαναφορτιζόμενη μπαταρία πολυμερών/ιόντων λιθίου, χωρίς δυνατότητα αντικατάστασης
Χρόνος φόρτισης (μέγιστος)	3 ώρες
Απαιτήσεις ρεύματος	5 V DC – 180 mA
Έκδοση Bluetooth	2.1 + Enhanced Data Rate (EDR - Βελτιωμένος ρυθμός μετάδοσης δεδομένων) και μετάδοση πακέτων δεδομένων eSCO
Προφίλ Bluetooth:	Υποστηρίζει Advanced Audio Distribution (A2DP), Audio/Video Remote Control (AVRCP), Hands-free (HFP) v1.5 και ακουστικό (HSP) v1.1
Θερμοκρασίες λειτουργίας, φύλαξης και φόρτισης	0 – 40°C

ΧΡΕΙΑΖΕΣΤΕ ΠΡΟΣΘΕΤΗ ΒΟΗΘΕΙΑ;

en

Plantronics Ltd
Wootton Bassett, UK
Tel: 0800 410014

ar

منطقة الشرق الأوسط
لمزيد من المعلومات:
+44 (0)1793 842443*

cs

Czech Republic
+44 (0)1793 842443*

da

Danmark
Tel: 80 88 46 10

de

Plantronics GmbH
Hürth, Deutschland
Kundenservice:
Deutschland 0800 9323 400
Österreich 0800 242 500
Schweiz 0800 932 340

el

Για περισσότερες
πληροφορίες:
+44 (0)1793 842443*

es

Plantronics Iberia, S.L.
Madrid, España
Tel: 902 41 51 91

fi

Finland
Tel: 0800 117095

fr

Plantronics Sarl
Noisy-le-Grand
France
Tel: 0800 945770

ga

Plantronics BV
Regus House
Harcourt Centre
Harcourt Road
Dublin 2, Ireland
Service ROI: 1800 551 896

he

למידע נוסף, בקר באתר:
+44 (0)1793 842443*

hu

További információk:
+44 (0)1793 842443*

it

Plantronics Acoustics
Italia Srl, Milano, Italia
Numero Verde: 800 950934

nl

Plantronics B.V.
Hoofddorp, Nederland
NL 0800 7526876
BE 0800 39202
LUX 800 24870

no

Norge
Tel: 80011336

pl

Aby uzyskać więcej informacji:
+44 (0)1793 842443*

pt

Portugal
Tel: 0800 84 45 17

ro

Pentru informații
+44 (0)1793 842443*

ru

Дополнительная
информация:
+44 (0)1793 842443*

sv

Sverige
Tel: 0200 21 46 81

tr

Daha fazla bilgi için:
+44 (0)1793 842443*

*Υποστήριξη στα αγγλικά

www.plantronics.com

ΧΡΕΙΑΖΕΣΤΕ ΠΡΟΣΘΕΤΗ ΒΟΗΘΕΙΑ;

Πληροφορίες ασφαλείας:

Ανατρέξτε στο ξεχωριστό φυλλάδιο “Για την ασφάλειά σας”

Αναλυτικές πληροφορίες σχετικά με τη διετή περιορισμένη εγγύηση:

www.plantronics.com/warranty

Plantronics B.V.

Scorpius 140

2132 LR Hoofddorp

Netherlands

www.plantronics.com

© 2010 Plantronics, Inc. Με την επιφύλαξη παντός δικαιώματος. Τα Plantronics, BackBeat και OpenMic αποτελούν εμπορικά σήματα ή σήματα κατατεθέντα της Plantronics, Inc. Το Bluetooth αποτελεί σήμα κατατεθέν της Bluetooth SIG, Inc. και χρησιμοποιείται από την Plantronics κατόπιν ειδικής άδειας. Το iPhone αποτελεί εμπορικό σήμα της Apple, Inc., κατατεθέν στις ΗΠΑ και σε άλλες χώρες. Το Blackberry αποτελεί ιδιοκτησία της Research In Motion Limited, κατατεθέν ή/και σε χρήση στις ΗΠΑ και σε χώρες σε όλο τον κόσμο. Όλα τα λοιπά εμπορικά σήματα ανήκουν στους αντίστοιχους κατόχους τους. Διπλώματα ευρεσιτεχνίας US D619561, Κίνα ZL200930192537.2, EM 001142582-002, Ταϊβάν D135150, Εκκρεμούν διπλώματα ευρεσιτεχνίας AM84445-09 (11/10)



EEE Yönetmeliğine Uygundur