

plantronics®

ΠΕΡΙΣΣΟΤΕΡΕΣ ΠΛΗΡΟΦΟΡΙΕΣ

BackBeat® GO

ΑΣΥΡΜΑΤΟΣ ΣΤΕΡΕΟΦΩΝΙΚΟΣ ΗΧΟΣ

Σχεδιασμένα στη Santa Cruz, California

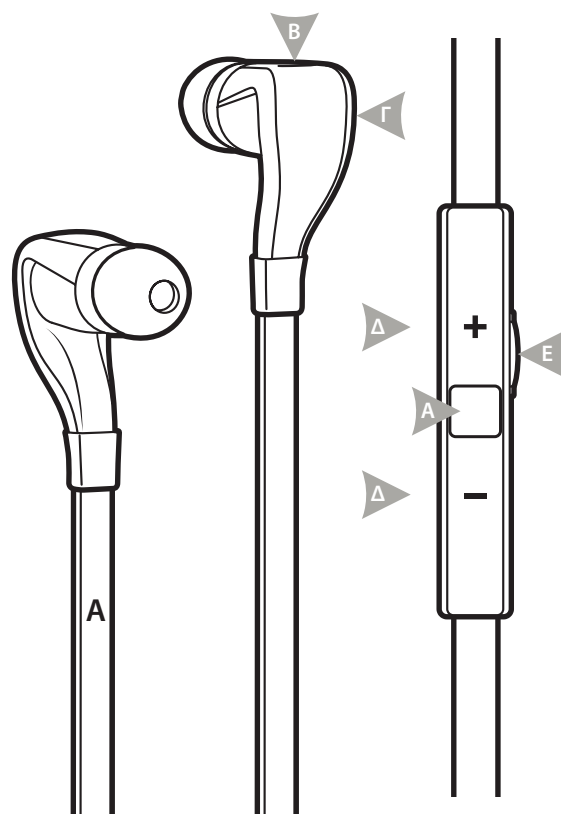
ΠΑΡΟΥΣΙΑΣΗ

A Κλήσεις και μετάδοση ροής ήχου

- Αποδοχή ή τερματισμός κλήσης (πατήστε 1 φορά)
- Απόρριψη εισερχόμενης κλήσης (πατήστε για 2 δευτερόλεπτα)
- Μετάβαση της πρώτης κλήσης σε αναμονή και απάντηση δεύτερης κλήσης (πατήστε στιγμιαία 1 φορά)
- Εναλλαγή μεταξύ κλήσεων (πατήστε για 2 δευτερόλεπτα)
- Τερματισμός δεύτερης κλήσης και επαναφορά της πρώτης (πατήστε στιγμιαία 1 φορά)
- Μεταφορά κλήσης από το τηλέφωνο (πατήστε 1 φορά)
- Επανάκληση (πατήστε 2 φορές)
- Χρήση της λειτουργίας φωνητικού ελέγχου για πραγματοποίηση κλήσης (πατήστε για 2 δευτερόλεπτα μέχρι να ακουστεί ήχος)
- Αποκατάσταση σύνδεσης Bluetooth® (σε περίπτωση που δεν είναι δυνατή η αυτόματη επανασύνδεση των ακουστικών, πατήστε 1 φορά)
- Αναπαραγωγή ή παύση ήχου (πατήστε 1 φορά)

B Υποδοχή φόρτισης micro USB (δεξί ακουστικό)

- 1 ώρα πριν από την πρώτη χρήση (η ενδεικτική λυχνία LED ανάβει κόκκινη μέχρι να ολοκληρωθεί η φόρτιση)
- 2,5 ώρες για πλήρη φόρτιση



Γ Ενδεικτική λυχνία LED (δεξί ακουστικό)

Δ Ένταση ήχου, επιλογή κομματιού και σίγαση

- Αύξηση ή μείωση της έντασης ήχου (πατήστε στιγμιαία 1 φορά το + ή το - για κάθε αλλαγή της έντασης ήχου)
- Επόμενο και προηγούμενο κομμάτι (πατήστε για 2 δευτερόλεπτα το + ή το - για να μετακινηθείτε κατά ένα κομμάτι)
- Σίγαση ή απενεργοποίηση σίγασης κατά τη διάρκεια μιας κλήσης (πατήστε στιγμιαία 1 φορά το + και το - ταυτόχρονα)

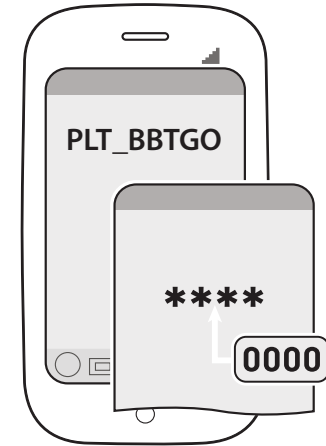
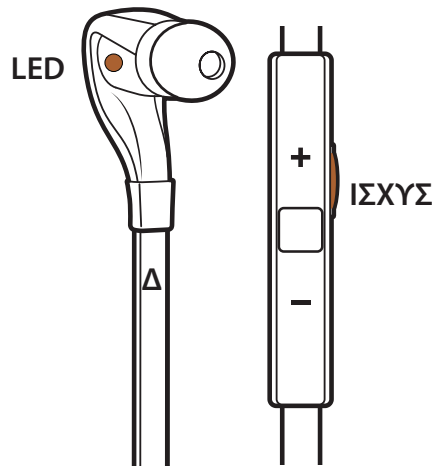
E Ενεργοποίηση/απενεργοποίηση, ζευγοποίηση και έλεγχος μπαταρίας

- Ενεργοποίηση ή απενεργοποίηση (πατήστε για 2 δευτερόλεπτα)
- Ενεργοποίηση ζευγοποίησης μετά από την αρχική ρύθμιση (πατήστε μέχρι η ενδεικτική λυχνία LED να αρχίσει να αναβοσβήνει εναλλάξ κόκκινη και μπλε)
- Έλεγχος στάθμης μπαταρίας (πατήστε στιγμιαία 1 φορά όταν η συσκευή είναι ενεργοποιημένη)

Η ασφάλεια προέχει! Προτού χρησιμοποιήσετε τα ακουστικά σας για πρώτη φορά, διαβάστε τον οδηγό ασφαλείας και μάθετε σημαντικές πληροφορίες για την ασφάλεια, τη φόρτιση, την μπαταρία και τους σχετικούς κανονισμούς.

ΣΥΝΔΕΘΕΙΤΕ

Τα ακουστικά μπορούν να ζευγοποιηθούν και να συνδεθούν μόνο με μία συσκευή κάθε φορά. Για περισσότερες λεπτομέρειες, ανατρέξτε στην ενότητα "Εναλλαγή συσκευών".



1. ΕΤΟΙΜΟ

Πρώτη χρήση:

Με τα ακουστικά απενεργοποιημένα, ενεργοποιήστε τη λειτουργία ζευγοποίησης Bluetooth πατώντας το κουμπί λειτουργίας/ζευγοποίησης. Η ενδεικτική λυχνία LED αναβοσβήνει εναλλάξ κόκκινη και μπλε, υποδηλώνοντας τη λειτουργία ζευγοποίησης.

Ζευγοποίηση νέου κινητού τηλεφώνου/ επανασύνδεση αρχικού:

Με τα ακουστικά απενεργοποιημένα, πατήστε το κουμπί λειτουργίας/ζευγοποίησης μέχρι η ενδεικτική λυχνία LED να αρχίσει να αναβοσβήνει εναλλάξ κόκκινη και μπλε.

2. ΡΥΘΜΙΣΗ

Ενεργοποιήστε τη λειτουργία Bluetooth στη συσκευή σας και στη συνέχεια μεταβείτε στα μενού του τηλεφώνου για να προσθέσετε, να αναζητήσετε και να εντοπίσετε νέες συσκευές Bluetooth.

Τα μενού διαφέρουν από συσκευή σε συσκευή:

iPhone: Settings (Ρυθμίσεις) > General (Γενικά) > Bluetooth > On (Ενεργό) (ξεκινά η αναζήτηση για συσκευές)

Smartphone BlackBerry®: Settings/options (Ρυθμίσεις/επιλογές) > Bluetooth:On (Bluetooth:Ενεργό) > Search for devices (Αναζήτηση για συσκευές)

Smartphone Android™: Wireless & networks (Ασύρματες συνδέσεις και δίκτυα) > Bluetooth: On (Bluetooth: Ενεργό) > Scan for devices (Αναζήτηση για συσκευές)

3. ΣΥΝΔΕΣΗ

Επιλέξτε "PLT_BBTGO" από τη λίστα με τις συσκευές Bluetooth που εμφανίζονται στη συσκευή σας.

Εάν σας ζητηθεί κωδικός πρόσβασης, εισαγάγετε τέσσερα μηδενικά (0000). Ενδέχεται να εμφανιστεί η ένδειξη **** στην οθόνη.

Ορισμένες συσκευές ζητούν επιβεβαίωση της σύνδεσης μετά τη ζευγοποίηση.

Η ενδεικτική λυχνία LED των ακουστικών θα πάψει να αναβοσβήνει εναλλάξ κόκκινη/μπλε όταν η διαδικασία ζευγοποίησης/σύνδεσης ολοκληρωθεί με επιτυχία.

Τώρα μπορείτε να καλέσετε είτε με το πληκτρολόγιο, είτε με τη λειτουργία φωνητικής κλήσης του τηλεφώνου και να ακούτε τον ήχο από τη συσκευή σας.

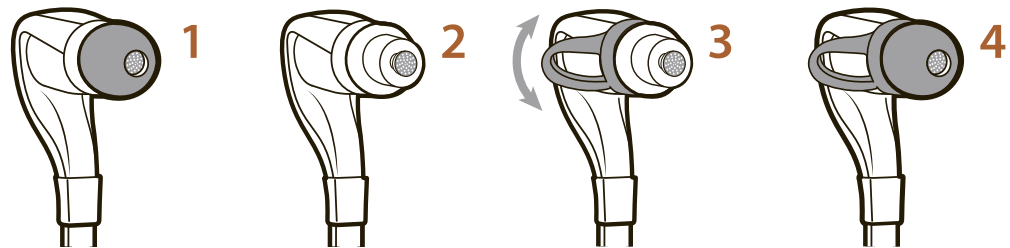
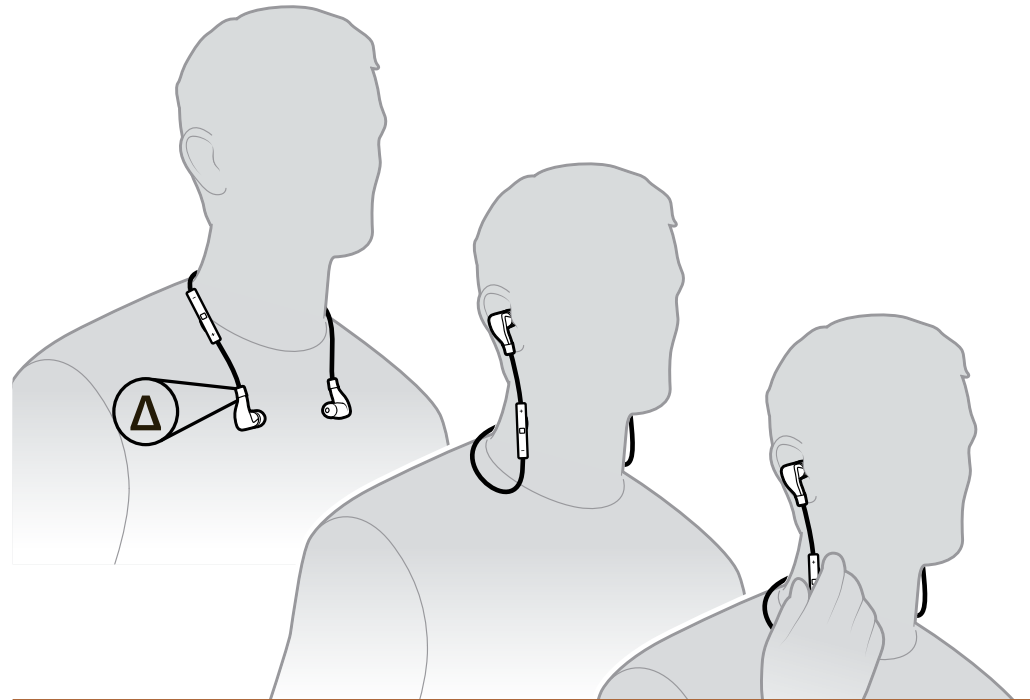
ΔΟΚΙΜΑΣΤΕ ΤΟ

Κατάλληλη προσαρμογή = βέλτιστος ήχος:

Για την καλύτερη απόδοση του ήχου και για ασφαλή και άνετη προσαρμογή, τα ακουστικά θα πρέπει να ακουμπούν μαλακά στο αυτί σας και να εφαρμόζουν γύρω από τον αυχένα σας. Χρησιμοποιήστε το παρεχόμενο κιτ προσαρμογής, για να βρείτε το εξάρτημα για το αυτί που σας ταιριάζει περισσότερο.

Για επιπλέον υποστήριξη, τοποθετήστε το προαιρετικό σύστημα σταθεροποίησης πίσω από το εξάρτημα για το αυτί.

Ο βρόχος του προαιρετικού συστήματος σταθεροποίησης θα εφαρμόσει σφιχτά στην πίσω περιοχή του αυτιού σας.



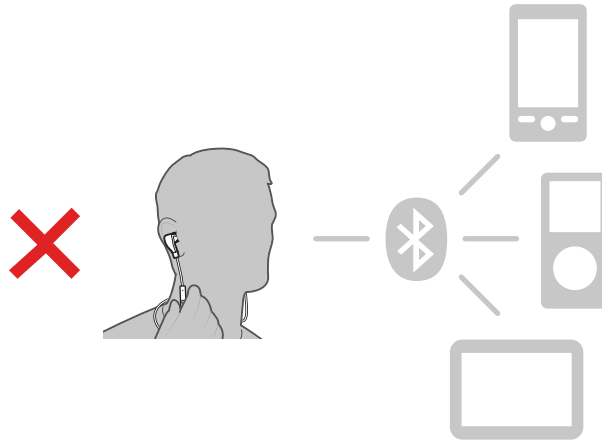
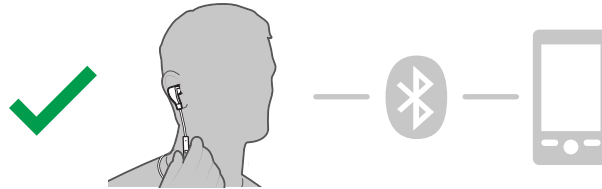
ΑΡΙΣΤΕΡΟ

ΕΝΑΛΛΑΓΗ ΣΥΣΚΕΥΩΝ

Τα ακουστικά BackBeat GO δεν υποστηρίζουν σύνδεση πολλαπλών σημείων. Μπορούν να αναγνωρίσουν και να θυμούνται μόνο μία ζευγοποιημένη συσκευή κάθε φορά.

Για παράδειγμα, κάθε φορά που αλλάζετε από το smartphone στο tablet, θα πρέπει να κάνετε από την αρχή τη ζευγοποίηση με τα ακουστικά BackBeat GO.

Για ορισμένα τηλέφωνα και tablet, αν η επανασύνδεση με την επιλογή "PLT_BBTGO" από τη λίστα με τις γνωστές συσκευές δεν είναι επιτυχής την πρώτη φορά, θα πρέπει να διαγράψετε το "PLT_BBTGO" από τη λίστα και να δοκιμάσετε μια νέα ζευγοποίηση.



ΣΥΜΒΟΥΛΕΣ

Εμβέλεια συσκευής:

Το Bluetooth έχει εμβέλεια έως και 10 μέτρα μεταξύ τηλεφώνου και ακουστικού. Σε μεγαλύτερη απόσταση, η ποιότητα ήχου επηρεάζεται και η σύνδεση διακόπτεται. Για την καλύτερη λήψη του ήχου, να κρατάτε το τηλέφωνο στη δεξιά πλευρά του σώματός σας.

Αποκατάσταση σύνδεσης:

Τα ακουστικά προσπαθούν να επαναφέρουν μια σύνδεση που έχει χαθεί. Αν αυτό δεν είναι δυνατό, πατήστε στιγμιαία το κουμπί κλήσης ή αποκαταστήστε τη σύνδεση μη αυτόματα, μέσω του μενού Bluetooth του τηλεφώνου.

Αποκρυπτογράφηση των ήχων:

Αν έχετε μια κλήση σε αναμονή, θα ακούτε έναν ήχο κάθε 5 δευτερόλεπτα. Αν είστε σε σίγαση, θα ακούτε έναν ήχο κάθε 30 δευτερόλεπτα.

Επιπλέον, αν πατήσετε παρατεταμένα συγκεκριμένα κουμπιά (για περισσότερα από 2 δευτερόλεπτα), θα ακουστεί ένας ήχος ανατροφοδότησης (παραδειγμα, όταν ενεργοποιείτε τη λειτουργία φωνητικού ελέγχου στο κινητό σας).

Διαχείριση δύο κλήσεων:

Μπορείτε να δεχτείτε μια δεύτερη κλήση και να θέσετε την πρώτη κλήση σε αναμονή, πατώντας στιγμιαία το κουμπί κλήσης για να δεχτείτε τη νέα κλήση.

Μπορείτε να εναλλάσσετε ανάμεσα στις κλήσεις πατώντας το κουμπί κλήσης για ορισμένα δευτερόλεπτα. Θα ακούσετε έναν ήχο, ο οποίος υποδεικνύει ότι η εναλλαγή είναι σε εξέλιξη.

Μπορείτε να τερματίσετε μια κλήση και να επιστρέψετε στην κλήση που βρίσκεται σε αναμονή, πατώντας στιγμιαία το κουμπί κλήσης. Σε ορισμένα τηλέφωνα, πρέπει να πατήσετε το κουμπί κλήσης στιγμιαία δύο φορές.

Χρήση φωνής:

Ορισμένα smartphone σας επιτρέπουν να χρησιμοποιήσετε φωνητικές εντολές για να ενεργοποιήσετε τις λειτουργίες τους, όπως φωνητική κλήση ή αναπαραγωγή μουσικής.

Για να ενεργοποιήσετε τον φωνητικό έλεγχο του smartphone, πατήστε το κουμπί κλήσης/ήχου μέχρι να ακούσετε το τηλέφωνο να σας προτρέπει να δώσετε κάποια εντολή.

Για να μην χάνετε ποτέ κλήσεις:

Αν ακούτε ήχο που είναι αποθηκευμένος στο κινητό σας ή μέσω μετάδοσης ροής, θα ακούσετε μια ειδοποίηση εισερχόμενης κλήσης. Όταν απαντήσετε την κλήση, ο αποθηκευμένος ήχος (μελωδίες, βίντεο ή podcast που έχετε κατεβάσει) θα διακοπεί προσωρινά.

Αν ακούτε ζωντανή μετάδοση ροής ήχου (ραδιόφωνο μέσω Διαδικτύου), κατά τη διάρκεια της κλήσης θα γίνει σίγαση και όχι προσωρινή διακοπή. Μόλις τερματίσετε την κλήση, η αναπαραγωγή ή η μετάδοση του ήχου θα συνεχιστεί.

Έλεγχος της στάθμης μπαταρίας:

Αν βρίσκεστε σε κλήση ή ακούτε ήχο, θα ακούσετε έναν τόνο όταν η στάθμη της μπαταρίας είναι πολύ χαμηλή.

Μπορείτε να ελέγξετε τη στάθμη της μπαταρίας, πατώντας στιγμιαία το κουμπί λειτουργίας. Η ενδεικτική λυχνία LED θα αναβοσβήσει για να υποδηλώσει τη στάθμη φόρτισης της μπαταρίας.

Αναλαμπή με μπλε χρώμα = μπαταρία OK έως πλήρης

Αναλαμπή με κόκκινο χρώμα = απομένει χρόνος κλήσεων μικρότερος από 15 λεπτά

Διατηρήστε τη συσκευή καθαρή

Χρησιμοποιήστε μια στεγνή μπατονέτα για να σκουπίσετε το εξάρτημα για το αυτί και το υφασμάτινο κάλυμμα του ηχείου.

ΠΡΟΔΙΑΓΡΑΦΕΣ

Χρόνος ομιλίας	Έως και 4,5 ώρες
Χρόνος αναπαραγωγής	Έως και 4 ώρες
Χρόνος αναμονής	Έως και 10 ημέρες
Απόσταση (εύρος) λειτουργίας	Έως 10 μέτρα από τη συσκευή
Βάρος ακουστικών	13 γραμμάρια
Ηχεία	6 χιλ., νεοδυμίου
Μείωση του θορύβου	Τεχνολογία ψηφιακής επεξεργασίας σήματος (DSP) και ακύρωση αντήχησης πλήρως αμφίδρομης επικοινωνίας
Βύσμα φόρτισης	Φόρτιση Micro USB
Τύπος μπαταρίας	Επαναφορτιζόμενη μπαταρία ιόντων λιθίου πολυμερούς, μη αντικαθιστώμενη
Χρόνος φόρτισης (μέγιστος)	2,5 ώρες
Απαιτήσεις ρεύματος	5 V DC – 180 mA
Έκδοση Bluetooth	v2.1 + EDR
Προφίλ Bluetooth:	A2DP 1.2, AVRCP, HFP v1.5, HSP v1.1
Θερμοκρασίες λειτουργίας, φύλαξης και φόρτισης	0°C – 40°C

ΧΡΕΙΑΖΕΣΤΕ ΠΡΟΣΘΕΤΗ ΒΟΗΘΕΙΑ;

en

Plantronics Ltd
Royal Wootton Bassett, UK
Tel: 0800 410014

ar

منطقة الشرق الأوسط
لمزيد من المعلومات:
+44 (0)1793 842443*

cs

Czech Republic
+44 (0)1793 842443*

da

Danmark
Tel: 80 88 46 10

de

Plantronics GmbH
Köln, Deutschland
Kundenservice:
Deutschland 0800 9323 400
Österreich 0800 242 500
Schweiz 0800 932 340

el

Για περισσότερες
πληροφορίες:
+44 (0)1793 842443*

es

Plantronics Iberia, S.L.
Madrid, España
Tel: 902 41 51 91

fi

Finland
Tel: 0800 117095

fr

Plantronics Sarl
Noisy-le-Grand
France
Tel: 0800 945770

ga

Plantronics BV
Regus House
Harcourt Centre
Harcourt Road
Dublin 2, Ireland
Service ROI: 1800 551 896

he

למידע נוסף, בקר באתר:
+44 (0)1793 842443*

hu

További információk:
+44 (0)1793 842443*

it

Plantronics Acoustics
Italia Srl, Milano, Italia
Numero Verde: 800 950934

nl

Plantronics B.V.
Hoofddorp, Nederland
NL 0800 7526876
BE 0800 39202
LUX 800 24870

no

Norge
Tel: 80011336

pl

Aby uzyskać więcej informacji:
+44 (0)1793 842443*

pt

Portugal
Tel: 0800 84 45 17

ro

Pentru informații
+44 (0)1793 842443*

ru

Дополнительная
информация:
8-800-200-79-92
+44 (0)1793 842443*

sv

Sverige
Tel: 0200 21 46 81

tr

Daha fazla bilgi için:
+44 (0)1793 842443*

ΧΡΕΙΑΖΕΣΤΕ ΠΡΟΣΘΕΤΗ ΒΟΗΘΕΙΑ;

Πληροφορίες ασφαλείας:

Ανατρέξτε στο ξεχωριστό φυλλάδιο “Για την ασφάλειά σας”

Αναλυτικές πληροφορίες σχετικά με τη διετή περιορισμένη εγγύηση:

plantronics.com/warranty

Plantronics B.V.

Scorpius 140

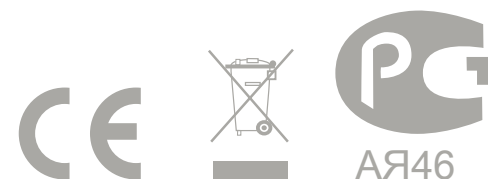
2132 LR Hoofddorp

Netherlands

plantronics.com/support

©2012 Plantronics, Inc. Με την επιφύλαξη παντός δικαιώματος. Το Bluetooth αποτελεί σήμα κατατεθέν της Bluetooth SIG, Inc. και χρησιμοποιείται από την Plantronics κατόπιν ειδικής άδειας. Το iPhone αποτελεί εμπορικό σήμα της Apple Inc., κατοχυρωμένο στις ΗΠΑ και σε άλλες χώρες. Το BlackBerry αποτελεί ιδιοκτησία της Research In Motion Limited, κατατεθέν ή/και σε χρήση στις ΗΠΑ και σε χώρες σε όλο τον κόσμο. Όλα τα υπόλοιπα εμπορικά σήματα αποτελούν ιδιοκτησία των αντίστοιχων κατόχων τους.

87615-05 (05-12)



EEE Yönetmeliğine Uygundur