

plantronics®

**ΜΑΘΕΤΕ
ΠΕΡΙΣΣΟΤΕΡΑ**

**Μεγάφωνο ανοικτής ακρόασης
Bluetooth® αυτοκινήτου K100™**

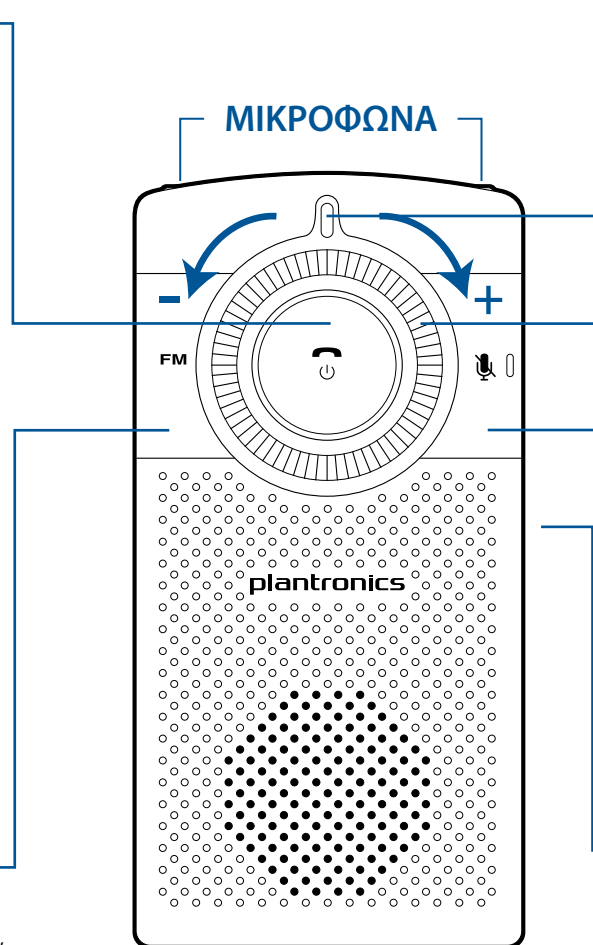
ΠΑΡΟΥΣΙΑΣΗ

ΚΟΥΜΠΙ ΠΟΛΛΩΝ ΛΕΙΤΟΥΡΓΙΩΝ

- Ενεργοποίηση/Απενεργοποίηση (πατήστε για 3 έως 4 δευτερόλεπτα)
- Αποδοχή ή τερματισμός κλήσης (1 πάτημα)
- Επανάκληση (2 πατήματα)
- Μεταβίβαση ήχου προς/από το τηλέφωνο κατά τη διάρκεια κλήσης (πατήστε για 3 δευτερόλεπτα)
- Απόρριψη κλήσης (πατήστε παρατεταμένα μέχρι να ακούσετε έναν ηχητικό τόνο)
- Πραγματοποίηση φωνητικής κλήσης τηλεφώνου (πατήστε για 2 δευτερόλεπτα μέχρι να ακούσετε ένα δεύτερο ηχητικό τόνο)
- Ενεργοποίηση μη αυτόματης ζευγοποίησης (σε κατάσταση εκτός λειτουργίας, πατήστε παρατεταμένα μέχρι η ενδεικτική λυχνία LED να αρχίσει να αναβοσβήνει εναλλάξ κόκκινη και μπλε)
- Αποκατάσταση σύνδεσης Bluetooth που διακόπηκε (1 πάτημα)
- Ενεργοποίηση/Απενεργοποίηση ένδειξης αναπάντητων κλήσεων (1 πάτημα)

ΚΟΥΜΠΙ FM

- Ενεργοποίηση/Απενεργοποίηση μετάδοσης καναλιού FM (πατήστε για 2 έως 4 δευτερόλεπτα, μέχρι να ακούσετε το μπιπ)
- Εύρεση καναλιού FM (πατήστε παρατεταμένα μέχρι να είναι διαθέσιμη μια επιλογή σταθμού)
- Συντονισμός σε κοντινό, ελεύθερο κανάλι (πατήστε μία φορά για να μετακινηθείτε προς τη συχνότητα 107,9 MHz ή δύο φορές για τη συχνότητα 88,1)



LED

- Φόρτιση (ανάβει σταθερά κόκκινη)
- Ενεργοποίηση ή απενεργοποίηση (αναβοσβήνει 2 φορές μπλε ή κόκκινη)
- Μετάδοση FM (αναβοσβήνει 2 φορές μοβ)
- Αναπάντητη κλήση (αναβοσβήνει 1 φορά μοβ)
- Λειτουργία ζευγοποίησης (αναβοσβήνει εναλλάξ κόκκινη/μπλε)

ΚΟΥΜΠΙ ΡΥΘΜΙΣΗΣ ΕΝΤΑΣΗΣ ΗΧΟΥ

- Αύξηση έντασης ήχου (περιστρέψτε δεξιόστροφα)
- Μείωση έντασης ήχου (περιστρέψτε αριστερόστροφα)

ΚΟΥΜΠΙ ΣΙΓΑΣΗΣ

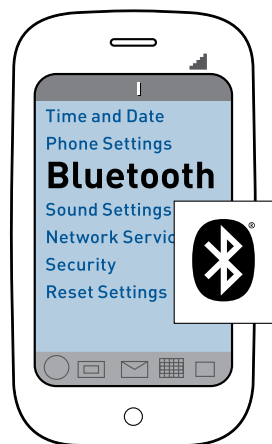
- Ενεργοποίηση/Απενεργοποίηση σίγασης (1 πάτημα)
- Νυχτερινή λειτουργία: ενεργοποίηση/ απενεργοποίηση LED (πατήστε για 2 δευτερόλεπτα, μέχρι να ακούσετε έναν ηχητικό τόνο)

ΥΠΟΔΟΧΗ ΦΟΡΤΙΣΗΣ MICRO USB

- Με micro USB ή φορτιστή αυτοκινήτου: 2,5 ώρες (πλήρης φόρτιση)
- Για βέλτιστη απόδοση, το ακουστικό πρέπει να είναι πλήρως φορτισμένο

Η ασφάλεια προέχει! Προτού χρησιμοποιήσετε το παρόν μεγάφωνο ανοικτής ακρόασης για πρώτη φορά, διαβάστε τον οδηγό ασφαλείας και μάθετε σημαντικές πληροφορίες για την ασφάλεια, τη φόρτιση, την μπαταρία και τους σχετικούς κανονισμούς.

ΣΥΝΔΕΣΗ ΜΕ ΤΟ ΤΗΛΕΦΩΝΟ ΣΑΣ



“Ζευγοποίηση” είναι η διαδικασία σύνδεσης του μεγαφώνου ανοικτής ακρόασης με το κινητό σας τηλέφωνο. Μπορείτε να συνδέσετε περισσότερα κινητά τηλέφωνα, αλλά μόνο μία σύνδεση μπορεί να είναι ενεργή κάθε φορά.

1. ΕΤΟΙΜΟ

Ενεργοποιήστε τη λειτουργία Bluetooth στο κινητό σας τηλέφωνο και στη συνέχεια χρησιμοποιήστε τις ρυθμίσεις του κινητού τηλεφώνου για να προσθέσετε/πραγματοποιήσετε αναζήτηση/βρείτε νέες συσκευές Bluetooth.

iPhone: Settings (Ρυθμίσεις) > General (Γενικά) > Bluetooth > On (Ενεργό) (Ξεκινά η αναζήτηση για συσκευές)

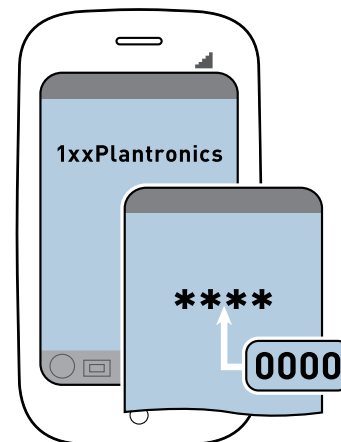
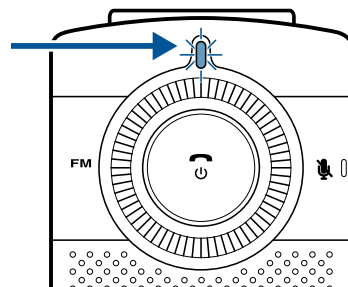
Έξυπνο τηλέφωνο BlackBerry®: Settings/options (Ρυθμίσεις/επιλογές) > Bluetooth:On (Ενεργό) > Search for devices (Αναζήτηση για συσκευές)



2. ΡΥΘΜΙΣΗ

Πρώτη φορά:

Με το μεγάφωνο ανοικτής ακρόασης απενεργοποιημένο, ενεργοποιήστε τη λειτουργία ζευγοποίησης Bluetooth πατώντας παρατεταμένα το κουμπί πολλών λειτουργιών, για να ενεργοποιήσετε το μεγάφωνο ανοικτής ακρόασης. Η ενδεικτική λυχνία LED αρχίζει να αναβοσβήνει εναλλάξ κόκκινη και μπλε υποδεικνύοντας τη λειτουργία ζευγοποίησης.



3. ΣΥΝΔΕΣΗ

Επιλέξτε “PLT_K100” από τη λίστα με τις συσκευές Bluetooth που εμφανίζονται στο τηλέφωνό σας.

Εάν σας ζητηθεί κωδικός πρόσβασης, εισαγάγετε τέσσερα μηδενικά (0000). Ενδέχεται να εμφανιστεί η ένδειξη **** στην οθόνη.

Ορισμένα κινητά τηλέφωνα ζητούν επίσης επιβεβαίωση της σύνδεσης μετά από τη διαδικασία ζευγοποίησης.

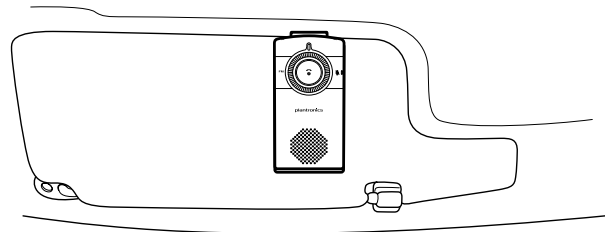
Μετά από την επιτυχή ολοκλήρωση της διαδικασίας σύνδεσης/ζευγοποίησης του κινητού σας τηλεφώνου, η ενδεικτική λυχνία LED του μεγαφώνου ανοικτής ακρόασης θα σταματήσει να αναβοσβήνει εναλλάξ κόκκινη και μπλε.

ΛΗΨΗ ΚΛΗΣΕΩΝ ΜΕΣΩ ΤΟΥ ΣΤΕΡΕΟΦΩΝΙΚΟΥ ΤΟΥ ΑΥΤΟΚΙΝΗΤΟΥ ΣΑΣ

Μπορείτε να χρησιμοποιήσετε τα ηχεία του στερεοφωνικού συστήματος του αυτοκινήτου σας για τη λήψη κλήσεων, μεταβιβάζοντας τον ήχο από το μεγάφωνο ανοικτής ακρόασης σε ένα ελεύθερο κανάλι FM (μεταξύ 88,1 και 107,9 MHz).

Αν το τηλέφωνό σας διαθέτει A2DP, μπορείτε να ακούτε ροή ήχου, όπως οδηγίες GPS και μουσική, κατευθείαν από τα ηχεία του αυτοκινήτου σας.

Σας συνιστούμε να ρυθμίσετε τη μετάδοση σε ένα κανάλι FM προτού ξεκινήσετε την οδήγηση, και να ορίσετε ως προεπιλογή ένα, κατά κανόνα, ελεύθερο κανάλι στο στερεοφωνικό σας.



Συνιστώμενη τοποθέτηση

1. ΕΤΟΙΜΟ

Βεβαιωθείτε ότι τόσο το κινητό σας τηλέφωνο όσο και το μεγάφωνο ανοικτής ακρόασης είναι ενεργοποιημένα και συνδεδεμένα.


3. ΣΥΝΔΕΣΗ

Ρυθμίστε μη αυτόματα το ραδιόφωνό σας στο κανάλι FM που έχει επιλεγεί. Αν το συγκεκριμένο κανάλι χρησιμοποιείται από κάποιο ραδιοφωνικό σταθμό, πατήστε το κουμπί FM για να επιλέξετε άλλο κανάλι. Συντονίστε το ραδιόφωνό σας στο νέο κανάλι. Τώρα έχετε τη δυνατότητα μεταβίβασης κλήσεων αλλά και μετάδοσης ροής ήχου, όπως οδηγίες GPS, απευθείας από το τηλέφωνό σας στο στερεοφωνικό του αυτοκινήτου σας.

Διαφορετικά, συντονίστε το ραδιόφωνο σε ελεύθερο κανάλι, το οποίο λήγει σε 1, 3, 5, 7, 9 και κυμαίνεται στη ζώνη συχνοτήτων μεταξύ 88,1 και 107,9 MHz. Στη συνέχεια, συντονίστε το μεγάφωνο ανοικτής ακρόασης στο ίδιο κανάλι με το κουμπί FM (πατήστε μία φορά για να μετακινηθείτε προς τη συχνότητα 107,9 MHz ή δύο φορές για τη συχνότητα 88,1).

Αν ξαφνικά παρατηρηθούν παρεμβολές στο κανάλι FM από κάποιο ραδιοφωνικό σταθμό, πατήστε το κουμπί FM για 2 έως 4 δευτερόλεπτα (μέχρι να ακούσετε το μπιπ), προκειμένου να μεταδοθεί και πάλι ο ήχος μέσω του μεγαφώνου ανοικτής ακρόασης.

ΣΗΜΕΙΩΣΗ Η λειτουργία μετάδοσης καναλιού FM απενεργοποιείται αυτόματα, όταν δεν υπάρχει μετάδοση ήχου (κλήσεις ή μουσική/GPS) για περισσότερο από 1 λεπτό. Στην περίπτωση αυτή, το στερεοφωνικό του αυτοκινήτου ενδέχεται να εκπέμπει ένα βουητό/λευκό θόρυβο στις συχνότητες FM. Ο πομπός FM επανασυνδέεται αυτόματα με την εκ νέου ενεργοποίηση της συσκευής ήχου.



2. ΡΥΘΜΙΣΗ

Πατήστε το κουμπί FM, για να εισέλθετε στη λειτουργία μετάδοσης καναλιού FM. Θα επιλεγεί ένα από τα εννέα προκαθορισμένα κανάλια FM.

ΑΚΟΛΟΥΘΗΣΤΕ ΤΗ ΦΩΝΗ

Το συγκεκριμένο μεγάφωνο ανοικτής ακρόασης ενημερώνει για διάφορες ειδοποιήσεις κατάστασης κατά την ενεργοποίηση/ απενεργοποίηση, όταν απομένει λίγος χρόνος ομιλίας ή σε περίπτωση διακοπής/ αποκατάστασης της σύνδεσης Bluetooth με το κινητό τηλέφωνο.

ΤΙ ΘΑ ΑΚΟΥΣΕΤΕ	ΤΙ ΣΗΜΑΙΝΕΙ	ΠΟΤΕ
Power on	Σε λειτουργία	Εάν πατήσετε το κουμπί πολλών λειτουργιών για 3 έως 4 δευτερόλεπτα
Power off	Εκτός λειτουργίας	Εάν πατήσετε το κουμπί πολλών λειτουργιών για 3 έως 4 δευτερόλεπτα
Battery low	Χαμηλή στάθμη μπαταρίας	Όταν απομένει λιγότερο από μισή ώρα έως την επαναφόρτιση της μπαταρίας
Pairing	Ζευγοποίηση σε εξέλιξη	Γίνεται προσπάθεια ζευγοποίησης/σύνδεσης μεγαφώνου ανοικτής ακρόασης και κινητού τηλεφώνου
Pairing incomplete	Διαδικασία ζευγοποίησης μη ολοκληρωμένη	Η διαδικασία ζευγοποίησης μεγαφώνου ανοικτής ακρόασης και κινητού τηλεφώνου δεν ολοκληρώθηκε επιτυχώς
Lost connection	Σύνδεση που έχει διακοπεί	Το τηλέφωνο και το μεγάφωνο ανοικτής ακρόασης χάνουν τη σύνδεση Bluetooth
Call terminated	Η κλήση τερματίστηκε	Μετά από την ολοκλήρωση μιας κλήσης ή σε περίπτωση χρήσης της λειτουργίας επιστροφής κλήσης μέσω οπτικού τηλεφωνητή
Volume maximum	Μέγιστη ένταση ήχου	Εάν επιλέξετε την υψηλότερη ρύθμιση έντασης ήχου
Connected	Συνδέθηκε	Εάν ενεργοποιήσετε το μεγάφωνο ανοικτής ακρόασης ή αποκαταστήσετε τη σύνδεση Bluetooth
Mute on	Ενεργοποίηση σίγασης	Εάν πατήσετε το κουμπί σίγασης
Mute off	Απενεργοποίηση σίγασης	Εάν, σε κατάσταση σίγασης, πατήσετε το κουμπί σίγασης
FM on channel XX.X	FM στο κανάλι XX,X	Αφού πατήσετε το κουμπί FM, ενεργοποιείται η μετάδοση καναλιού FM και ανακοινώνεται ο σταθμός που χρησιμοποιείται τη συγκεκριμένη στιγμή
FM channel XX.X	Κανάλι FM XX,X	Εάν πατήσετε παρατεταμένα το κουμπί FM, ανακοινώνεται το κανάλι που χρησιμοποιείται τη συγκεκριμένη στιγμή
FM off	Απενεργοποίηση FM	Εάν, ενώ η λειτουργία FM είναι ενεργοποιημένη, πατήσετε το κουμπί FM, για να απενεργοποιήσετε τη μετάδοση

ΣΥΜΒΟΥΛΕΣ

Έχετε πάντα την προσοχή σας στραμμένη στο δρόμο:

Μπορείτε να χειρίζεστε εύκολα τα στοιχεία ελέγχου, χωρίς να χρειάζεται καν να τα κοιτάτε.

Προτού αρχίσετε να οδηγείτε, εξοικειωθείτε με τα στοιχεία ελέγχου, ώστε να μην αποσπάται η προσοχή σας στο δρόμο όταν λαμβάνετε μια κλήση.

- Μπορείτε εύκολα να βρίσκετε το περιστροφικό κουμπί ρύθμισης έντασης ήχου.
- Το κουμπί πολλών λειτουργιών βρίσκεται στο εσωτερικό του περιστροφικού κουμπιού.
- Το κουμπί σίγασης διαθέτει ανασηκωμένη εγκοπή.

Αποφύγετε τυχόν εκφόρτιση της μπαταρίας:

Μην ξεχνάτε να απενεργοποιείτε το μεγάφωνο ανοικτής ακρόασης όταν βγαίνετε από το αυτοκίνητο. Εάν το ξεχάσετε ενεργοποιημένο, το μεγάφωνο ανοικτής ακρόασης θα απενεργοποιηθεί αυτόματα μετά από 90 λεπτά απουσίας ενεργής σύνδεσης.

Προστατέψτε την ακοή σας:

Μπορείτε να ρυθμίσετε πιο γρήγορα την ένταση του ήχου, περιστρέφοντας ταχύτερα το κουμπί ρύθμισης έντασης. Για να αλλάξετε λίγο την ένταση του ήχου, περιστρέψτε το κουμπί ρύθμισης έντασης αργά.

Για εύκολη σύνδεση:

Όταν ενεργοποιείται, το μεγάφωνο ανοικτής ακρόασης αναζητά το κινητό τηλέφωνο με το οποίο είχε συνδεθεί την προηγούμενη φορά.

Ενεργοποίηση/Απενεργοποίηση της ενδεικτικής λυχνίας LED:

Για άνετη οδήγηση κατά τις νυχτερινές ώρες, μπορείτε να ενεργοποιήσετε ή να απενεργοποιήσετε τις λυχνίες, πατώντας παρατεταμένα το κουμπί σίγασης για 2 δευτερόλεπτα, μέχρι να ακούσετε έναν ηχητικό τόνο.

Ακολουθήστε τη φωνή (μόνο στα αγγλικά):

Το συγκεκριμένο μεγάφωνο ανοικτής ακρόασης ενημερώνει για διάφορες ειδοποιήσεις κατάστασης κατά την ενεργοποίηση/απενεργοποίηση, σε περίπτωση διακοπής/αποκατάστασης της σύνδεσης Bluetooth με το κινητό τηλέφωνο ή όταν αλλάζετε κανάλια FM.

Για βέλτιστη απόδοση ήχου:

Τοποθετήστε με κλιπ το μεγάφωνο ανοικτής ακρόασης στο σκίαστρο, όπου τα δύο μικρόφωνα, τα οποία βρίσκονται στο επάνω μέρος της μονάδας, μπορούν να είναι πιο κοντά στο πρόσωπό σας, ώστε να μιλάτε με φυσιολογική ένταση και η φωνή σας να ακούγεται κανονικά.

ΠΡΟΔΙΑΓΡΑΦΕΣ

Χρόνος ομιλίας	Έως και 17 ώρες
Χρόνος αναμονής	Έως και 15 ημέρες
Απόσταση (εύρος) λειτουργίας	Έως 10 μέτρα (33 πόδια) από το κινητό τηλέφωνο
Βάρος μεγαφώνου ανοικτής ακρόασης	92 γραμμάρια
Διαστάσεις μεγαφώνου	120 x 60 x 16,5 mm (χωρίς το κλιπ)
Βύσμα φόρτισης	Βύσμα micro USB
Τύπος μπαταρίας	Επαναφορτιζόμενη μπαταρία πολυμερούς/ιόντων λιθίου, μη αντικαθιστώμενη
Χρόνος φόρτισης (μέγιστος)	2,5 ώρες για πλήρη φόρτιση
Απαιτήσεις ρεύματος	5V DC - 500mA
Έκδοση Bluetooth	2.1 με EDR και eSCO
Προφίλ Bluetooth:	Υποστηρίζει Hands-Free (HFP) 1.5, Headset (HSP) 1.1 και Advanced Audio Distribution (A2DP)
Θερμοκρασίες λειτουργίας, αποθήκευσης και φόρτισης	-10°C – 50°C (14°F – 122°F)

ΧΡΕΙΑΖΕΣΤΕ ΠΡΟΣΘΕΤΗ ΒΟΗΘΕΙΑ;

en

Plantronics Ltd
Wootton Bassett, UK
Tel: 0800 410014

ar

منطقة الشرق الأوسط
لمزيد من المعلومات:
+44 (0)1793 842443*

cs

Czech Republic
+44 (0)1793 842443*

da

Danmark
Tel: 80 88 46 10

de

Plantronics GmbH
Hürth, Deutschland
Kundenservice:
Deutschland 0800 9323 400
Österreich 0800 242 500
Schweiz 0800 932 340

el

Για περισσότερες
πληροφορίες:
+44 (0)1793 842443*

es

Plantronics Iberia, S.L.
Madrid, España
Tel: 902 41 51 91

fi

Finland
Tel: 0800 117095

fr

Plantronics Sarl
Noisy-le-Grand
France
Tel: 0800 945770

ga

Plantronics BV
Regus House
Harcourt Centre
Harcourt Road
Dublin 2, Ireland
Service ROI: 1800 551 896

he

למידע נוסף, בקר באתר:
+44 (0)1793 842443*

hu

További információk:
+44 (0)1793 842443*

it

Plantronics Acoustics
Italia Srl, Milano, Italia
Numero Verde: 800 950934

nl

Plantronics B.V.
Hoofddorp, Nederland
NL 0800 7526876
BE 0800 39202
LUX 800 24870

no

Norge
Tel: 80011336

pl

Aby uzyskać więcej informacji:
+44 (0)1793 842443*

pt

Portugal
Tel: 0800 84 45 17

ro

Pentru informații
+44 (0)1793 842443*

ru

Дополнительная
информация:
+44 (0)1793 842443*

sv

Sverige
Tel: 0200 21 46 81

tr

Daha fazla bilgi için:
+44 (0)1793 842443*

*Υποστήριξη στα αγγλικά

www.plantronics.com

ΧΡΕΙΑΖΕΣΤΕ ΠΡΟΣΘΕΤΗ ΒΟΗΘΕΙΑ;

Πληροφορίες ασφαλείας:

Ανατρέξτε στο ξεχωριστό φυλλάδιο “Για την ασφάλειά σας”

Αναλυτικές πληροφορίες σχετικά με τη 2ετή περιορισμένη εγγύηση:

www.plantronics.com/warranty

Plantronics B.V.

Scorpius 140

2132 LR Hoofddorp

Netherlands

www.plantronics.com

© 2010 Plantronics, Inc. Με την επιφύλαξη παντός δικαιώματος. Τα Plantronics, και K100 αποτελούν εμπορικά σήματα ή σήματα κατατεθέντα της Plantronics, Inc. Το λεκτικό σήμα και τα λογότυπα Bluetooth αποτελούν ιδιοκτησία της Bluetooth SIG, Inc. και χρησιμοποιούνται από την Plantronics, Inc. κατόπιν ειδικής άδειας. Το iPhone αποτελεί εμπορικό σήμα της Apple Inc., κατοχυρωμένο στις ΗΠΑ και σε άλλες χώρες. Το Blackberry αποτελεί ιδιοκτησία της Research In Motion Limited, είναι κατοχυρωμένο στις Ηνωμένες Πολιτείες και ενδέχεται να βρίσκεται σε εκκρεμότητα ή να είναι κατοχυρωμένο σε άλλες χώρες. Η Plantronics, Inc δεν έχει την υποστήριξη, χορηγία ή με άλλον τρόπο εξουσιοδότηση της Research In Motion Limited, ούτε αποτελεί συνδεδεμένη εταιρεία αυτής.
AM84444-09 (11/10)



AE11

EEE Yönetmeliğine Uygundur