

plantronics®

**MÁS
INFORMACIÓN**

**M20™ y M50™
Auriculares Bluetooth®**

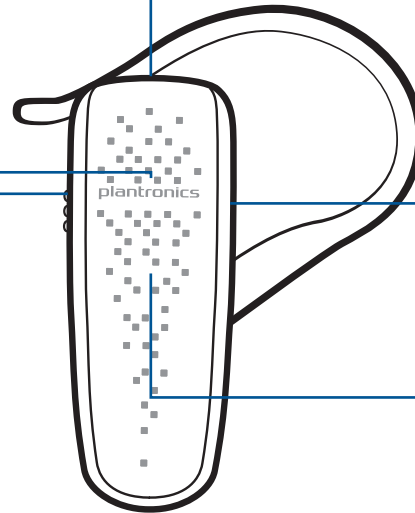
DESCRIPCIÓN

BOTÓN DE LLAMADA

- Respuesta o finalización de una llamada (1 toque)
- Último número marcado (2 toques)
- Inicio de marcación activada por voz (pulsar durante 2 segundos hasta escuchar tono)
- Recuperación de conexión Bluetooth perdida (1 toque si el auricular no vuelve a conectarse automáticamente)
- Activación de modo de emparejamiento tras la configuración inicial (pulsar hasta que el indicador LED parpadee en rojo y azul)

INTERRUPTOR DE ENCENDIDO

- Encendido (posición en negro)
- Apagado (posición en rojo)



PUERTO DE CARGA MICRO USB

- Uso con el cargador de CA: 1 hora antes de utilizarlo por primera vez 2 horas (carga completa)
- No utilice el auricular mientras se carga

BOTÓN DE VOLUMEN

- Valores predeterminados de volumen (1 toque para cambiar de nivel)

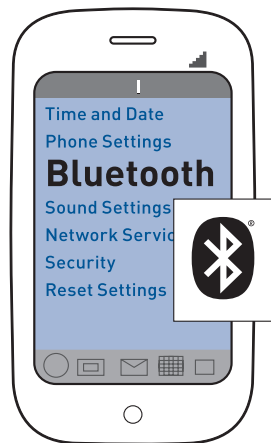
INDICADOR LED

- En carga (rojo sin parpadeo)
- Batería baja (3 parpadeos en rojo al encender)
- Modo de emparejamiento (parpadeos en rojo y azul que se repiten)

¡Mantenga la seguridad! Antes de utilizar el auricular, lea la guía de seguridad para obtener información relativa a la seguridad, la carga, la batería y el cumplimiento de normativas.

El aspecto de su auricular puede diferir ligeramente del de la ilustración, pero sus funciones son las aquí descritas.

CONEXIÓN CON EL TELÉFONO



1. PREPARACIÓN

Active la función Bluetooth del teléfono. A continuación, haga que añada, busque o descubra nuevos dispositivos Bluetooth.

Los teléfonos cuentan con diferentes menús entre los que seleccionar:

iPhone: Configuración > General > Bluetooth > Activar (inicia la búsqueda de dispositivos)

Smartphone BlackBerry®: Configuración/opciones > Bluetooth: Activar > Buscar dispositivos



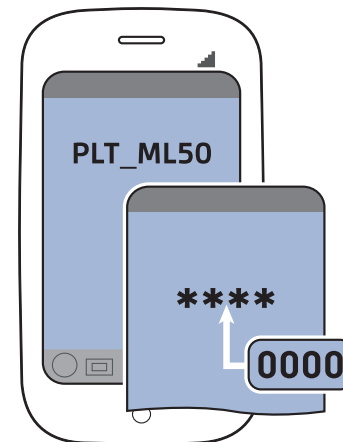
2. CONFIGURACIÓN

Por primera vez, al sacarlo de la caja:

Encienda el auricular. El indicador LED parpadeará en rojo y azul para indicar el modo de emparejamiento.

Emparejar un segundo teléfono o uno nuevo:

Encienda el auricular. Mantenga pulsado el botón de llamada hasta que el indicador LED parpadee en rojo/azul.



3. CONEXIÓN

Seleccione "PLT_M20" o "PLT_M50" en la lista de dispositivos Bluetooth que le mostrará el teléfono.

Si el teléfono le solicita una clave, introduzca cuatro ceros (0000). En la pantalla verá ****.

En algunos teléfonos deberá confirmar la conexión con el auricular después del emparejamiento.

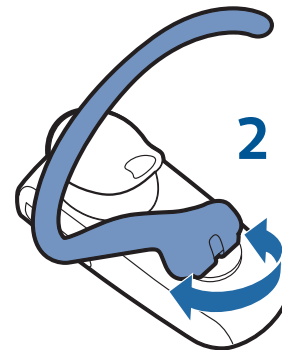
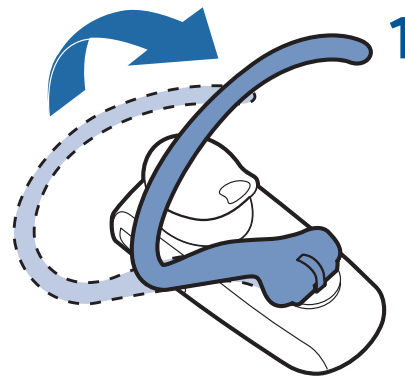
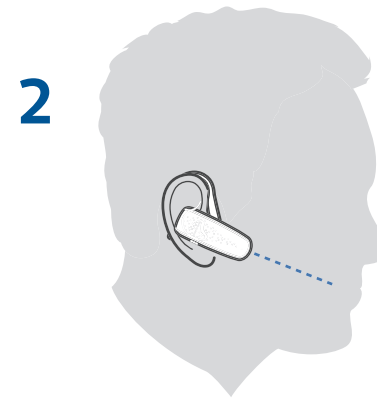
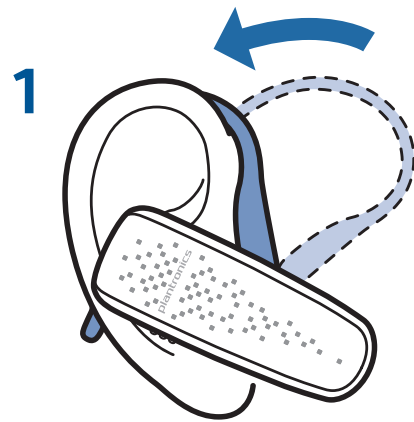
El indicador LED dejará de parpadear en rojo y azul cuando el emparejamiento o la conexión se hayan realizado correctamente.

Puede realizar una llamada utilizando el teclado del teléfono o la función de marcación por voz.

El **emparejamiento** es el proceso de conexión del auricular con el teléfono. Antes de utilizar el auricular por primera vez, deberá emparejarlo con el teléfono con Bluetooth.

La tecnología **"Multipoint"** le permite emparejar el auricular con dos teléfonos para que pueda responder a una llamada desde cualquiera de los dos.

SE ADAPTA A LA OREJA DERECHA E IZQUIERDA



Oreja izquierda



Oreja derecha



SUGERENCIAS

Distancia al teléfono

Bluetooth ofrece un “alcance” de trabajo de hasta 10 metros (33 pies) de distancia entre el teléfono y el auricular sin perjudicar la calidad del sonido ni interrumpir la conexión.

Cómo se restablece la conexión

El auricular intentará restablecer la conexión perdida. Si no lo consigue, pulse el botón de llamada una vez o vuelva a establecer la conexión de forma manual a través del menú de dispositivo Bluetooth del teléfono.

Escuche la voz (solo en inglés)

El auricular emite varias alertas de estado, entre ellas:

- Encendido/apagado
- Batería alta, media o baja o recarga
- Emparejamiento en marcha, realizado correctamente o incompleto
- Conectado o conexión perdida (con el teléfono)

Escuche música y mucho más (solo la serie M50)

Si su teléfono cuenta con la función de música estéreo “A2DP” Bluetooth, podrá escuchar su música, podcasts, programas de radio por Internet favoritos y transmitir otro tipo de audio a través del auricular.

La tecnología Multipoint con una llamada cada vez

Con la tecnología Multipoint y dos teléfonos emparejados, es fácil responder llamadas desde cualquiera de los dos teléfonos.

Cuando se encuentre en una llamada, oirá una notificación de timbre de la llamada entrante procedente del segundo teléfono emparejado.

Para responder a la segunda llamada en el otro teléfono, debe finalizar la llamada actual (toque el botón de llamada) y responderá a la nueva llamada de forma automática.

Si decide abstenerse de responder, la segunda llamada se dirigirá al buzón de voz.

ESPECIFICACIONES

Tiempo de conversación	Hasta 11 horas
Tiempo de espera	Hasta 11 días
Distancia de funcionamiento (alcance)	Hasta 10 metros (33 pies), clase II
Peso del auricular	11 gramos
Conector de carga	Carga Micro USB
Tipo de batería	Polímero de ión-litio recargable (no se puede reemplazar)
Tiempo de carga (máximo)	El tiempo de carga total es de dos horas
Requisitos de alimentación	5 V CC – 180 mA
Versión de Bluetooth	Bluetooth v. 3.0
Funciones Bluetooth	Manos libres (HFP) perfil 1.5 y auricular (HSP) perfil 1.1
Temperatura de funcionamiento	0 °C - 40 °C (32 °F - 104 °F)
Temperatura de almacenamiento	0 °C - 40 °C (32 °F - 104 °F)
Temperatura de carga	0 °C - 40 °C (32 °F - 104 °F)

¿NECESITA MÁS AYUDA?

en

Plantronics Ltd
Wootton Bassett, UK
Tel: 0800 410014

ar

منطقة الشرق الأوسط
لمزيد من المعلومات:
+44 (0)1793 842443*

cs

Czech Republic
+44 (0)1793 842443*

da

Danmark
Tel: 80 88 46 10

de

Plantronics GmbH
Hürth, Deutschland
Kundenservice:
Deutschland 0800 9323 400
Österreich 0800 242 500
Schweiz 0800 932 340

el

Για περισσότερες
πληροφορίες:
+44 (0)1793 842443*

es

Plantronics Iberia, S.L.
Madrid, España
Tel: 902 41 51 91

fi

Finland
Tel: 0800 117095

fr

Plantronics Sarl
Noisy-le-Grand
France
Tel: 0800 945770

ga

Plantronics BV
Regus House
Harcourt Centre
Harcourt Road
Dublin 2, Ireland
Service ROI: 1800 551 896

he

למידע נוסף, בקר באתר:
+44 (0)1793 842443*

hu

További információk:
+44 (0)1793 842443*

it

Plantronics Acoustics
Italia Srl, Milano, Italia
Numero Verde: 800 950934

nl

Plantronics B.V.
Hoofddorp, Nederland
NL 0800 7526876
BE 0800 39202
LUX 800 24870

no

Norge
Tel: 80011336

pl

Aby uzyskać więcej informacji:
+44 (0)1793 842443*

pt

Portugal
Tel: 0800 84 45 17

ro

Pentru informații
+44 (0)1793 842443*

ru

Дополнительная
информация:
+44 (0)1793 842443*

sv

Sverige
Tel: 0200 21 46 81

tr

Daha fazla bilgi için:
+44 (0)1793 842443*

*Asistencia en inglés

plantronics.com

¿NECESITA MÁS AYUDA?

Información de seguridad:

consulte el folleto “Por su seguridad”, que se suministra por separado

Información sobre la garantía limitada de 2 años:

plantronics.com/warranty

Plantronics B.V.
Scorpius 140
2132 LR Hoofddorp
Netherlands
plantronics.com

© 2011 Plantronics, Inc. Todos los derechos reservados. Bluetooth es una marca registrada de Bluetooth SIG, Inc. y Plantronics la utiliza en virtud de una licencia. Todas las demás marcas registradas son propiedad de sus respectivos propietarios. EE.UU. Pendiente de patente.
85844-08 (07.11)



EEE Yönetmeliğine Uygundur