

RIG 4VR

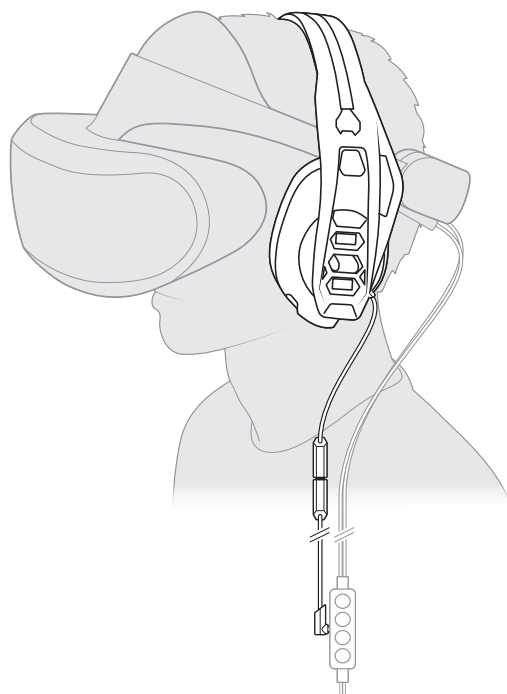
Guía de usuario

Índice

Introducción	3
Mantenga la seguridad	3
Configuración y conceptos básicos	4
Montaje del auricular	4
Conexión a PlayStation VR	4
Conexión a dispositivos	5
Configuración de PS4	5
Mute	5
Asistencia	7

Introducción

Ajusta el auricular sobre PlayStation®VR y enchufa el conector de 3,5 mm en el controlador en línea.



Mantenga la seguridad

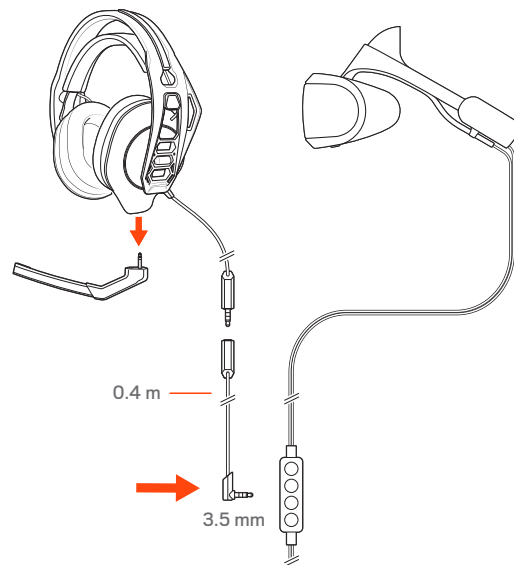
Antes de utilizar el auricular, lea la guía de seguridad para obtener información relativa a la seguridad, la carga, la batería y el cumplimiento de normativas.

Configuración y conceptos básicos

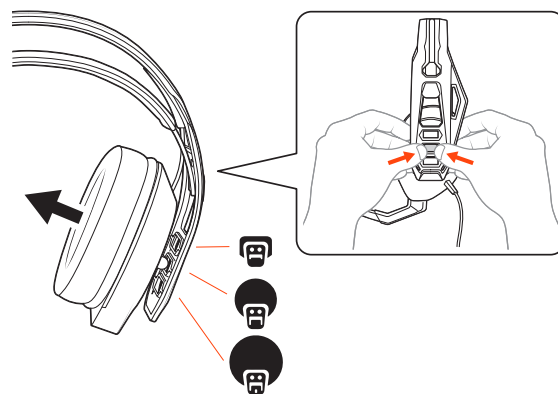
Montaje del auricular

Los componentes del auricular se incorporan fácilmente a la estructura para obtener el mejor ajuste y sonido.

- 1 Sigue el diagrama para montar el auricular.
NOTA Retira el brazo cuando utilices el auricular con PlayStation VR.

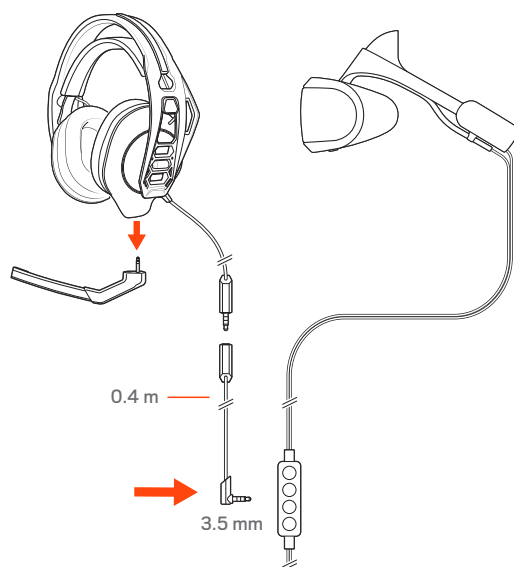


- 2 La diadema se adapta a tres tamaños (pequeño, mediano, grande) moviendo los cascos. Para quitar un casco, púlsalo para liberarlo de la diadema.



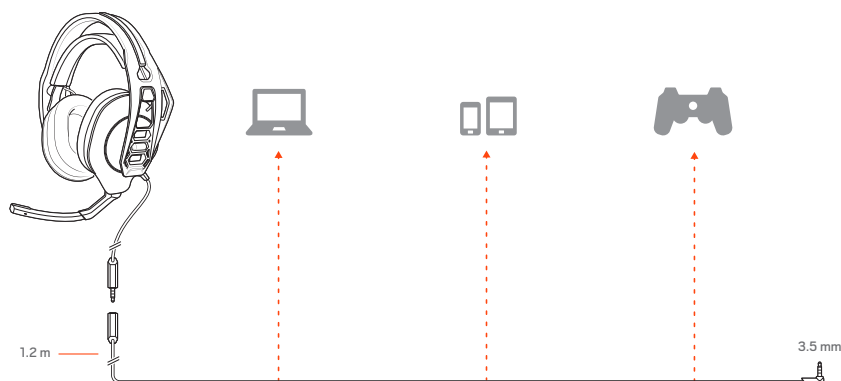
Conexión a PlayStation VR

Conecta la clavija para auriculares al cable de 0,4 m y enchufa el conector de 3,5 mm en el controlador en línea de PlayStation VR.



Conexión a dispositivos

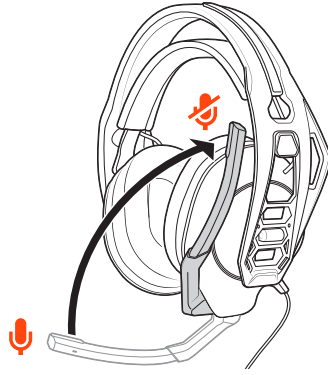
Conecta la clavija para auriculares al cable de 1,2 m y enchufa el conector de 3,5 mm del cable en el dispositivo.



NOTA La compatibilidad con portátiles, tablets y dispositivos móviles y el uso de estos dispositivos no ha sido probada ni refrendada por Sony Interactive Entertainment Europe.

- Configuración de PS4
- 1 Para configurar tu auricular para PS4, primero ve a **Configuración > Dispositivos > Dispositivos de audio > Salida de auriculares > Todo el audio**
 - 2 Para controlar el volumen del sistema, ve a **Configuración > Dispositivos > Dispositivos de audio > Salida de auriculares > Control de volumen**

Mute Levanta el brazo del micrófono por completo para silenciar el micrófono.



PRECAUCIÓN *No fuerces el brazo más allá del límite superior o inferior.*

Asistencia

EN 0800 410014	FI 0800 117095	NO 80011336
AR +44 (0)1793 842443*	FR 0800 945 770	PL +44 (0)1793 842443*
CS +44 (0)1793 842443*	GA 1800 551 896	PT 800 84 45 17
DA 80 88 46 10	HE +44 (0)1793 842443*	RO +44 (0)1793 842443*
DE Alemania 0800 9323 400 Austria 0800 242 500 Suiza 0800 932 340	HU +44 (0)1793 842443*	RU 8-800-100-64-14 +44 (0)1793 842443*
EL +44 (0)1793 842443*	IT 800 950934	SV 0200 21 46 81
ES 900 80 36 66	NL NL 0800 7526876 BE 0800 39202 LUX 800 24870	TR +44 (0)1793 842443*

**Asistencia en inglés*

Para obtener información sobre la garantía, visita plantronics.com/warranty.

¿NECESITAS MÁS AYUDA?

plantronics.com/support

plantronics®

Simply Smarter Communications™

Plantronics, Inc.

345 Encinal Street
Santa Cruz, CA 95060
United States

Plantronics B.V.

Scorpius 171
2132 LR Hoofddorp
Netherlands

© 2017 Plantronics, Inc. Plantronics y RIG son marcas comerciales de Plantronics, Inc. registradas en los Estados Unidos y otros países. "PlayStation" y "DUALSHOCK" son marcas registradas de Sony Computer Entertainment Inc. Todos los derechos reservados. Todas las demás marcas registradas son propiedad de sus respectivos propietarios.

Patents: US D766,206

(207796)-08 (01.17)