

Serie RIG 500

Guía de usuario

Índice

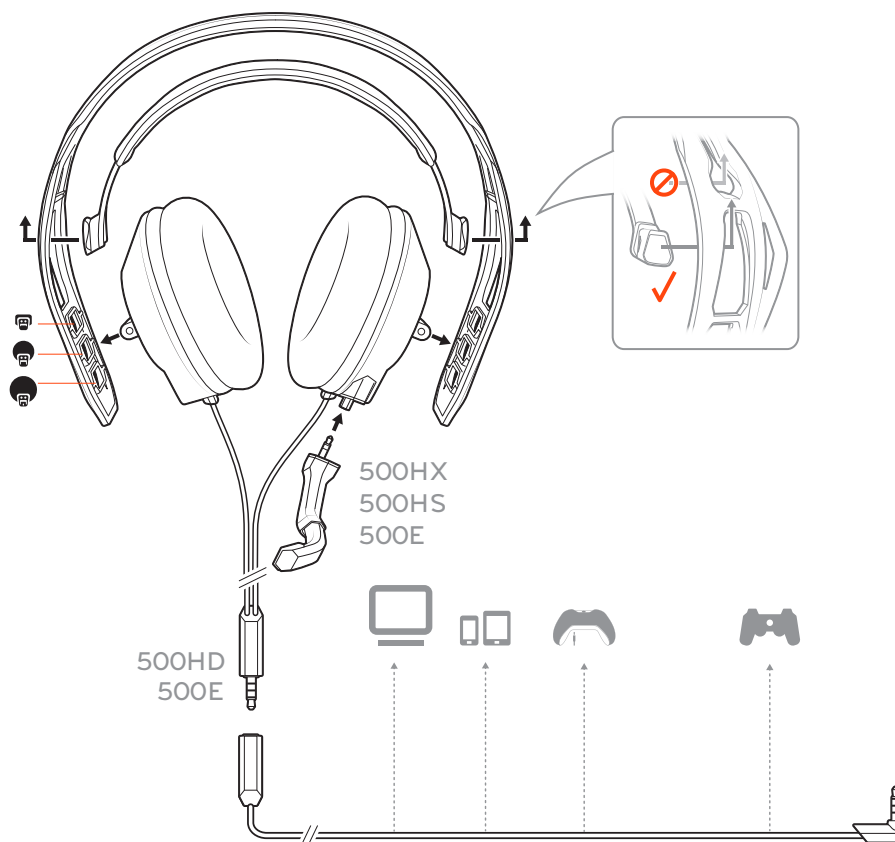
Configuración y conceptos básicos	3
Montar el auricular	3
Configuración de PS4	4
Mute	4
Panel de audio de RIG 500	5
Cargar software	5
Encendido/apagado de Dolby	5
Configurar el ecualizador	5
Establecer tono secundario y ganancia del micrófono	6
Asistencia	7

Configuración y conceptos básicos

Montar el auricular

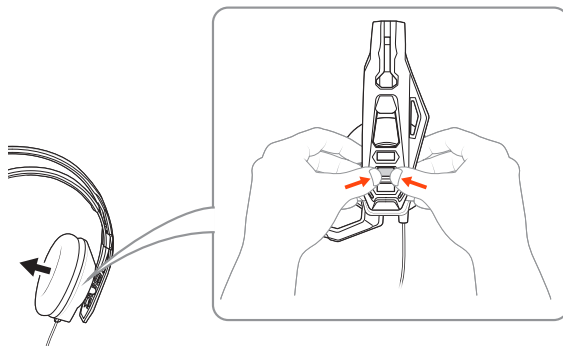
Los componentes del auricular se incorporan fácilmente a la estructura para obtener el mejor ajuste y sonido.

- 1 Sigue el diagrama para montar el auricular.




CONSEJO Al montar el brazo y la diadema, es importante colocar el brazo en la ranura correcta o no aguantará.

- 2 La diadema se adapta a tres tamaños (pequeño, mediano, grande) moviendo los cascos. Para quitar un casco, púlsalo para liberarlo de la diadema.



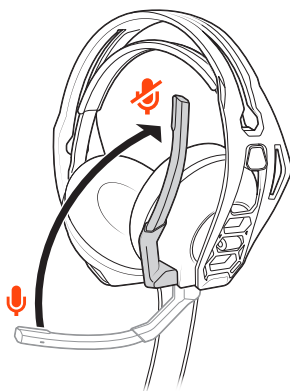
Configuración de PS4

El auricular está listo para conectar y usar salvo para la configuración de PS4.

- 1 Para configurar tu auricular para PS4, en primer lugar ve a **Settings (Configuración) > Sound and Screen (Sonido y pantalla) > Audio Output Settings (Ajustes de salida de audio) > Output to Headphones (Salida a auriculares) > Select All Audio (Seleccionar todo el audio)**
- 2 A continuación, ve a **Settings (Configuración) > Devices (Dispositivos) > Audio Devices (Dispositivos de audio) > Headsets and Headphones (Auriculares) > Volume Control (Headphones) [Control de volumen (auriculares)] > **

Mute

Levanta el brazo del micrófono por completo para silenciar el micrófono.



PRECAUCIÓN No fuerces el brazo más allá del límite superior o inferior.

Panel de audio de RIG 500

Utiliza el panel de audio de RIG 500 con Plantronics HD1 (se incluye con RIG 500E y RIG 500HD; se vende por separado como accesorio) para activar el sonido Dolby Surround y configurar los ecualizadores, la ganancia del micrófono y los niveles de tono secundario.

Cargar software

El panel de audio de RIG 500 admite Win7/Win8/Win10 (funciona con Vista) y necesita Plantronics HD1.

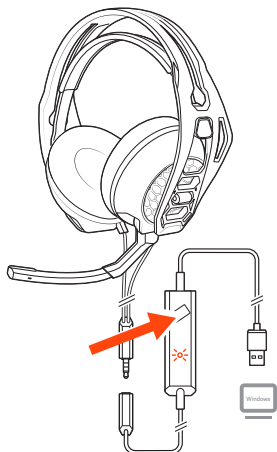
- 1 Conecta tu auricular RIG 500 (con Plantronics HD1) en el puerto USB.
- 2 Descarga e instala el software en plantronics.com/RIG500drivers.
- 3 Abre el panel de audio de RIG 500 y disfruta de las ventajas de audio del sonido envolvente.

NOTA Para abrir el panel de audio, los auriculares deben estar conectados al ordenador.

Encendido/apagado de Dolby

Cuando desee un sonido Surround, hay varias formas de encender y apagar el Dolby:

- Pulse el botón Dolby en el controlador en línea



- Seleccione [Dolby icon] "On/Off" (Encendido/Apagado) en la parte superior izquierda del panel de audio de RIG 500
- Seleccione "Enable/Disable" (Activar/Desactivar) haciendo clic con el botón secundario en el icono de la bandeja del sistema RIG 500

Configurar el ecualizador

Personaliza tu audio con un ecualizador predeterminado o crea una configuración personalizada.

- 1 Para elegir un ecualizador predeterminado, selecciona una opción en el menú desplegable. Hay 3 ecualizadores predeterminados.

El ecualizador **Puro** mantiene las frecuencias altas.

El ecualizador **Intensificar** enfatiza los sonidos de gama media.

El ecualizador **Sísmico** refuerza los graves.

- 2 Si prefieres crear un ecualizador personalizado, ajusta las barras de ecualización y selecciona el icono de guardar. Puedes crear hasta 5 ecualizadores personalizados

Establecer tono secundario y ganancia del micrófono

- 1 Ajusta la barra del tono secundario para escucharte claramente sin gritar (el tono secundario proporciona información que se transmite desde el micrófono al auricular para que puedas escuchar).
- 2 Ajusta la barra del micrófono (ganancia del micrófono) para asegurarte de que los demás te oyen con claridad.

CONSEJO *El medidor del micrófono indica el nivel de tu voz cuando hablas.*

Asistencia

EN 0800 410014	FI 0800 117095	NO 80011336
AR +44 (0)1793 842443*	FR 0800 945 770	PL +44 (0)1793 842443*
CS +44 (0)1793 842443*	GA 1800 551 896	PT 800 84 45 17
DA 80 88 46 10	HE +44 (0)1793 842443*	RO +44 (0)1793 842443*
DE Alemania 0800 9323 400 Austria 0800 242 500 Suiza 0800 932 340	HU +44 (0)1793 842443*	RU 8-800-100-64-14 +44 (0)1793 842443*
EL +44 (0)1793 842443*	IT 800 950934	SV 0200 21 46 81
ES 900 80 36 66	NL NL 0800 7526876 BE 0800 39202 LUX 800 24870	TR +44 (0)1793 842443*

**Asistencia en inglés*

Para obtener información sobre la garantía, visita plantronics.com/warranty.

¿NECESITA MÁS AYUDA?

plantronics.com/support

plantronics®
Simply Smarter Communications™

Plantronics, Inc.

345 Encinal Street
Santa Cruz, California,
95060
Estados Unidos

Plantronics BV

South Point Building C
Scorpius 140
2132 LR Hoofddorp, Países Bajos

© 2016 Plantronics, Inc. Plantronics y RIG son marcas comerciales de Plantronics, Inc. registradas en los Estados Unidos y otros países. Fabricado bajo licencia de Dolby Laboratories, Dolby y el símbolo de la doble D son marcas comerciales registradas de Dolby Laboratories. Todas las demás marcas registradas son propiedad de sus respectivos propietarios.

Pendiente de patente.

206488-08 (01.16)