

plantronics®

LISÄTIETOJA

BackBeat® GO

LANGATON STEREO

Suunniteltu Santa Cruzissa, Kaliforniassa

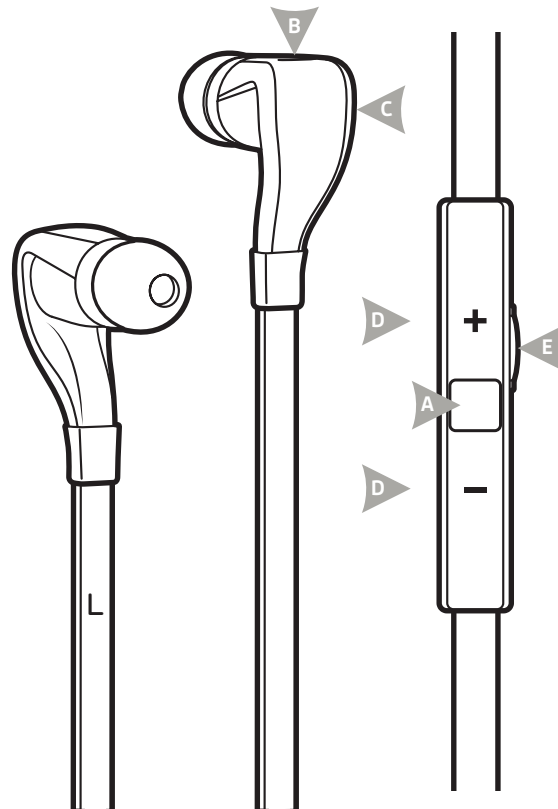
PIKAKATSAUS TOIMINTOIHIN

A Puhelu ja äänen suoratoisto

- Puheluun vastaaminen tai puhelun lopetus (1 napautus)
- Puhelun hylkääminen (2 sekunnin painallus)
- Ensimmäisen puhelun asettaminen pitoon ja toiseen puheluun vastaaminen (1 napautus)
- Vaihtaminen puhelujen välillä (2 sekunnin painallus)
- Toisen puhelun lopettaminen ja ensimmäisen puhelun palauttaminen (1 napautus)
- Puhelun siirtäminen puhelimesta (1 napautus)
- Uudelleenvalinta (2 napautusta)
- Puhelun soittaminen ääniohjaustoiminnolla (2 sekunnin painallus, kunnes valintääni kuuluu)
- Katkenneen Bluetooth®-yhteyden palauttaminen (1 napautus, jos korvanapit eivät automaattisesti muodosta yhteyttä uudelleen)
- Äänen toisto/tauko (1 napautus)

B Micro-USB-latausliitäntä (oikea korvanappi)

- 1 tunti ennen ensimmäistä käyttökertaa (merkkivalo palaa punaisena, kunnes lataus on valmis)
- 2,5 tunnissa täysi lataus



C Merkkivalo (oikea korvanappi)

D Äänenvoimakkuus, kappaleenvaihto ja mykistys

- Äänenvoimakkuuden lisäys tai vähennys ([+]- tai [-]-painikkeen napautus muuttaa voimakkuutta yhden tason verran)
- Seuraava/edellinen kappale ([+]- tai [-]-painikkeen painallus 2 sekunnin ajan kappaletta kohti)
- Mykistys päällä / pois päältä puhelun aikana ([+]- ja [-]-painikkeen yhtäaikainen napautus)

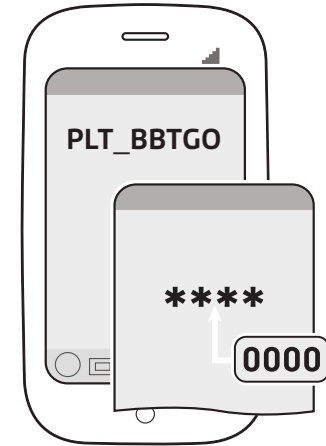
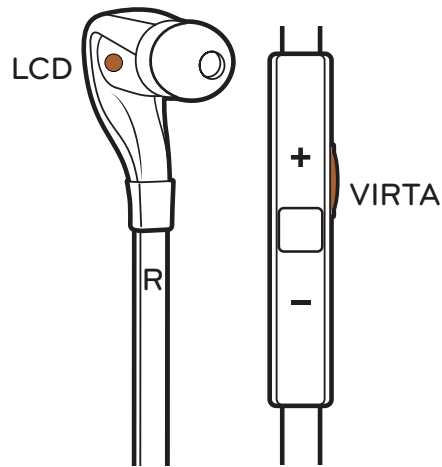
E Virran kytkeminen, pariliitoksen muodostaminen ja akun lataustason tarkistaminen

- Päälle tai pois päältä (2 sekunnin painallus)
- Pariliitostilan käyttöönotto alkuasetuksen jälkeen (paina, kunnes merkkivalo vilkkuu punaisena/sinisenä)
- Akun lataustason tarkistus (1 napautus, kun virta on päällä)

Käytä turvallisesti! Ennen korvanappien käyttöönottoa, lue tärkeät turvallisuusohjeet sekä akun lataamiseen ja säädöksiin liittyvät ohjeet.

YHTEYDEN MUODOSTAMINEN

Korvanapeilla voi muodostaa yhteyden/pariliitoksen vain yhden laitteen kanssa kerrallaan. Katso lisätietoja kohdasta Laitteiden vaihtaminen.



1. ALKUVALMISTELUT

Ensimmäinen käyttökerta pakkauksesta purkamisen jälkeen:

Kun korvanappeihin ei ole vielä kytketty virtaa, käynnistä Bluetooth-pariliitostila painamalla virta-/pariliitospainiketta. Merkkivalo vilkkuu pariliitostilan merkiksi punaisena ja sinisenä.

Uuden puhelimen pariliitoksen muodostaminen / alkuperäisen yhdistäminen uudelleen:

Katkaise korvanapeista virta ja paina virta-/pariliitospainiketta, kunnes merkkivalo vilkkuu punaisena ja sinisenä.

2. ASETUKSET

Ota Bluetooth-toiminto käyttöön laitteessa ja lisää, etsi tai hae uusia Bluetooth-laitteita puhelimen valikkojen avulla.

Eri puhelimissa on erilaiset valikot:

iPhone: Settings (Asetukset) > General (Yleistä) > Bluetooth > On (käytössä) (aloittaa laitteiden haun)

BlackBerry®-älypuhelin: Settings/options (Asetukset/vaihtoehdot) > Bluetooth: On (käytössä) > Search for devices (Hae laitteita)

Android™-älypuhelin: Wireless & networks (Langattomat ja verkot) > Bluetooth: On (Päällä) > Scan for devices (Hae laitteita)

3. YHDISTÄMINEN

Valitse "PLT_BBTGO" puhelimen näyttämästä Bluetooth-laitteiden luettelosta.

Jos laite kysyy tunnuslukua, näppäile neljä nollaa (0000). Näytöllä voi näkyä ****.

Jotkut laitteet pyytävät myös vahvistamaan yhteyden pariliitoksen muodostamisen jälkeen.

Korvanapin merkkivalo lopettaa vilkkumisen punaisena ja sinisenä, kun pariliitos/yhteys on muodostettu.

Voit soittaa puheluita laitteen näppäimistöllä tai ääniohjauksella ja nauttia laitteen kuuntelusta.

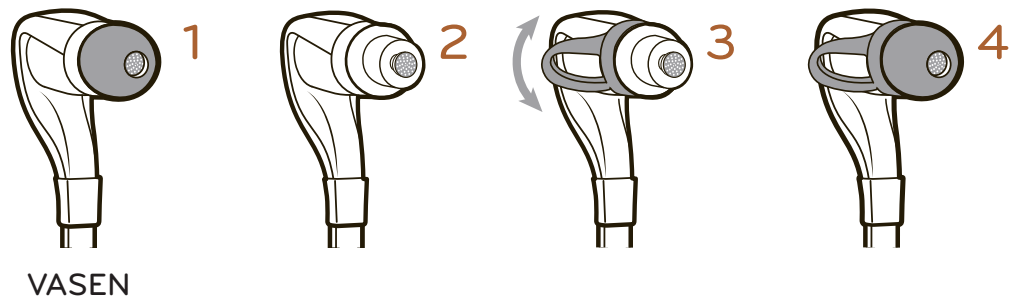
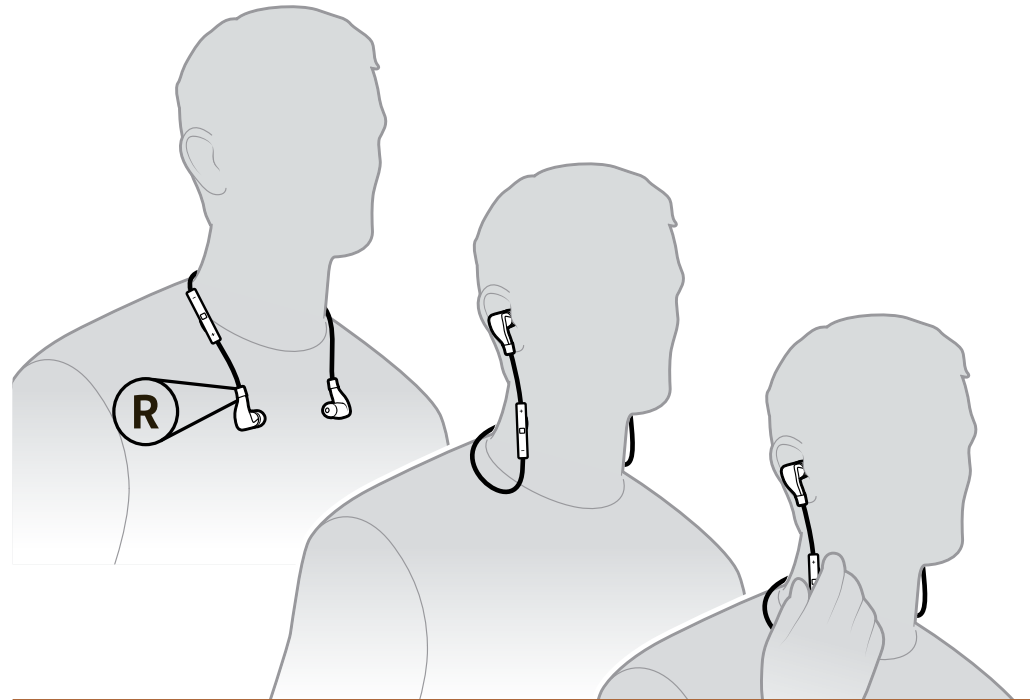
KOKEILE KUULOKETTA

Oikea istuvuus = paras ääni:

Varmista paras äänenlaatu sekä korvanappien tukeva ja mukava istuvuus säätämällä kuulokkeet siten, että ne lepäävät mukavasti korvissa ja niskalla. Löydä itsellesi sopivin korvaosa mukana toimitettavan asennussarjan avulla.

Lisätukea saat asettamalla lisävarusteena saatavan sangan korvaosan taakse.

Sanka istuu napakasti korvan takaosaan.

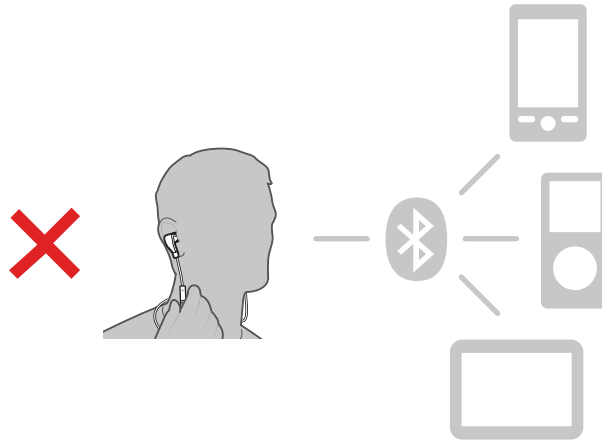
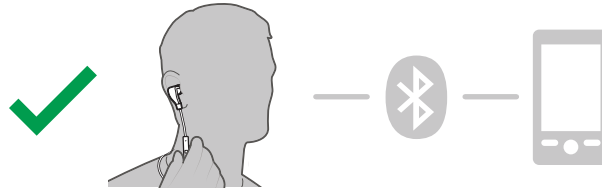


LAITTEIDEN VAIHTAMINEN

BackBeat GO ei tue Multipoint-liitettävyyttä, joten se tunnistaa ja muistaa vain yhden pariin liitetyn laitteen kerrallaan.

Jos esimerkiksi vaihdat älypuhelimesta tablet-laitteeseen, joudut muodostamaan laitteen ja BackBeat GO -korvanappien välille uuden pariliitoksen.

Jos joidenkin puhelinten tai tablet-laitteiden yhteyden muodostaminen ei onnistu ensi yrityksellä, kun valitset puhelimen näyttämästä tunnettujen laitteiden luettelosta "PLT_BBTGO", poista "PLT_BBTGO" luettelosta ja yritä pariliitoksen muodostamista uudelleen.



VIHJEITÄ

Pysy laitteen lähellä:

Bluetooth-toimintasäde puhelimen ja korvanappien välillä on enintään 10 metriä. Sen jälkeen ääni heikkenee ja yhteys katkeaa. Saat parhaan äänenlaadun käyttämällä puhelinta oikealla puolellasi.

Yhteyden muodostamisesta uudelleen:

Korvanapit yrittävät muodostaa yhteyden uudelleen. Jos yhdistäminen ei onnistu, napauta puhelupainiketta kerran tai muodosta yhteys manuaalisesti puhelimen Bluetooth-valikon kautta.

Äänimerkkien merkitys:

Jos puhelu on pidossa, kuulet äänimerkin viiden sekunnin välein. Jos mykistys on käytössä, kuulet äänimerkin 30 sekunnin välein.

Jos painat tiettyjä painikkeita pitkään (yli 2 sekunnin painalluksia), kuulet kytkennän äänimerkin (esimerkiksi silloin, kun otat käyttöön puhelimesi ääniohjaustoiminnon).

Vaihto puheluiden välillä:

Voit vastata toiseen puheluuun ja asettaa ensimmäisen puhelun pitoon napauttamalla puhelupainiketta uuden puhelun hyväksymisen merkiksi.

Vaihda puhelusta toiseen painamalla puhelupainiketta muutaman sekunnin ajan. Kuulet vaihtamista ilmaisevan äänimerkin.

Voit lopettaa puhelun ja palauttaa pidossa olevan puhelun napauttamalla puhelupainiketta. Joissakin puhelimissa puhelupainiketta täytyy napauttaa kahdesti.

Käytä ääntäsi:

Joissakin älypuhelimissa voit ottaa äänikomennoilla käyttöön toimintoja, kuten äänentunnistus tai musiikin toisto.

Ota älypuhelimien ääniohjaus käyttöön painamalla puhelu-/äänipainiketta, kunnes kuulet puhelimen pyytävän kommentia.

Vastaa kaikkiin puheluihin:

Kuulet tulevan puhelun soittomerkin kuunnellessasi tallennettua tai suoratoistettua ääntä. Kun vastaat puheluun, tallennettu äänesi (ladatut kappaleet, videot tai podcastit) keskeytyy.

Jos kuuntelet suoratoistettua suoran lähetyksen ääntä (Internet-radio), ääni ei keskeydy puhelun aikana vaan mykistyy. Toisto tai suoratoisto jatkuvat, kun lopetat puhelun.

Tarkista akun lataustaso:

Jos puhelu on käynnissä tai kuuntelet ääntä, kuulet akun alhaisesta lataustasosta kertovan äänimerkin.

Voit tarkistaa akun lataustason napauttamalla virtapainiketta. Merkkivalo osoittaa lataustason vilkkumalla.

Vilkkuva sininen valo = akun lataustaso riittävä tai täysi

Vilkkuva punainen valo = puheaikaa jäljellä alle 15 minuuttia

Puhdistus

Puhdista korvaosa ja kaiutinta peittävä verkko kuivalla vanupuikolla.

TEKNISET TIEDOT

Puheaika	Enintään 4,5 tuntia
Toisto aika	Enintään 4 tuntia
Valmiusaika	Enintään 10 päivää
Kantomatka (toimintasäde)	Enintään 10 metriä laitteesta
Kuulokkeiden paino	13 grammaa
Kaiuttimet	6 mm:n neodyymi
Melun vaimennus	Digitaalinen signaalinkäsittely (DSP) ja kaksisuuntainen kaikua poistava tekniikka
Laturin liitin	Micro-USB-laturi
Akun tyyppi	Ladattava, ei-vaihdettava litiumionipolymeeri
Latausaika (enintään)	2,5 tuntia
Virtavaatimukset	5V DC – 180 mA
Bluetooth-versio	v2.1 + EDR
Bluetooth-profiilit	A2DP 1.2, AVRCP, HFP v1.5, HSP v1.1
Käyttö-, säilytys- ja latauslämpötila	0–40 °C (32 °F – 104 °F)

TARVITSETKO OHJEITA?

en

Plantronics Ltd
Royal Wootton Bassett, UK
Tel: 0800 410014

ar

منطقة الشرق الأوسط
لمزيد من المعلومات:
+44 (0)1793 842443*

cs

Czech Republic
+44 (0)1793 842443*

da

Danmark
Tel: 80 88 46 10

de

Plantronics GmbH
Köln, Deutschland
Kundenservice:
Deutschland 0800 9323 400
Österreich 0800 242 500
Schweiz 0800 932 340

el

Για περισσότερες
πληροφορίες:
+44 (0)1793 842443*

es

Plantronics Iberia, S.L.
Madrid, España
Tel: 902 41 51 91

fi

Finland
Tel: 0800 117095

fr

Plantronics Sarl
Noisy-le-Grand
France
Tel: 0800 945770

ga

Plantronics BV
Regus House
Harcourt Centre
Harcourt Road
Dublin 2, Ireland
Service ROI: 1800 551 896

he

למידע נוסף, בקר באתר:
+44 (0)1793 842443*

hu

További információk:
+44 (0)1793 842443*

it

Plantronics Acoustics
Italia Srl, Milano, Italia
Numero Verde: 800 950934

nl

Plantronics B.V.
Hoofddorp, Nederland
NL 0800 7526876
BE 0800 39202
LUX 800 24870

no

Norge
Tel: 80011336

pl

Aby uzyskać więcej informacji:
+44 (0)1793 842443*

pt

Portugal
Tel: 0800 84 45 17

ro

Pentru informații
+44 (0)1793 842443*

ru

Дополнительная
информация:
8-800-200-79-92
+44 (0)1793 842443*

sv

Sverige
Tel: 0200 21 46 81

tr

Daha fazla bilgi için:
+44 (0)1793 842443*

TARVITSETKO OHJEITA?

Turvaohjeet:

katso erilliset turvallisuusohjeet

Lisätietoja 2 vuoden rajoitetusta takuusta:

plantronics.com/warranty

Plantronics B.V.

Scorpius 140

2132 LR Hoofddorp

Netherlands

plantronics.com/support

© 2012 Plantronics, Inc. Kaikki oikeudet pidätetään.

Bluetooth on Bluetooth SIG, Inc:n rekisteröity tavaramerkki, jonka käyttöön Plantronicsilla on lupa.

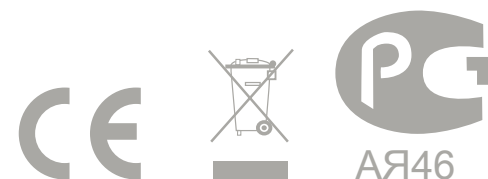
iPhone on Apple Inc:n rekisteröity tavaramerkki

Yhdysvalloissa ja muissa maissa. BlackBerry on Research

In Motion Limitedin omaisuutta ja rekisteröity ja/tai

käytetty Yhdysvalloissa ja muissa maissa. Kaikki muut tavaramerkit ovat omistajiensa omaisuutta.

87615-10 (05-12)



EEE Yönetmeliğine Uygundur