

plantronics®

자세한 정보

BackBeat® 903+
Bluetooth® 헤드폰

외관 살펴보기

통화 버튼

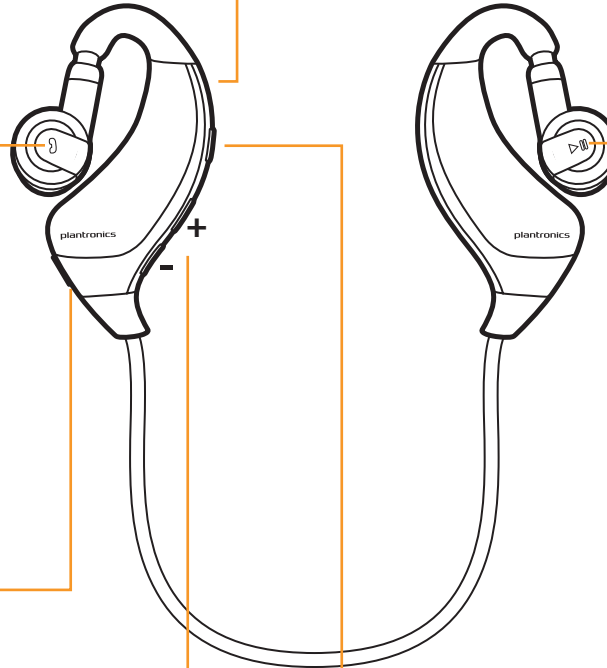
- 전화 걸기/종료(1회 누름)
- 재다이얼(2회 누름)
- 휴대폰 음성 작동 다이얼링 시작
(신호음이 들릴 때까지 2초간 누름)
- 끊긴 Bluetooth 연결 재연결(헤드폰이 자동으로 연결되지 않는 경우 1회 누름)
- 부재 중 전화 알림 LED 취소(1회 누름)
- 통화 거부(2초간 누름)
- 휴대폰 간 통화 전환(통화 중에 2초간 누름)
- 온라인 표시등 사용/해제(전원이 켜지는 동안 통화 및 볼륨 높이기 버튼을 2초간 누름)

마이크로 USB 충전 포트

- AC 콘센트 충전기: 처음 사용하기 전 1시간 충전 3시간 충전(100% 충전)
- 충전 도중 헤드폰을 사용하지 마십시오.

볼륨/트랙 이동 버튼

- 볼륨 조절(1회 누를 때마다 수준 변경)
- 앞으로/뒤로 이동(2초간 누르면 트랙 변경)
- OpenMic™ 활성화/비활성화(통화 및 볼륨 낮추기 버튼을 3초간 누름)



LED

- 충전(빨간색 고정)
- 완전히 충전됨(짧게 고정된 파란색 등)
- 배터리 부족(15분마다 빨간색 깜박임 2회)
- 통화 중(2초마다 파란색 깜박임)
- 부재 중 전화(보라색 깜박임 3회, 5분간 또는 취소할 때까지 반복)
- 페어링 모드(빨간색/파란색 깜박임 반복)

음악 버튼

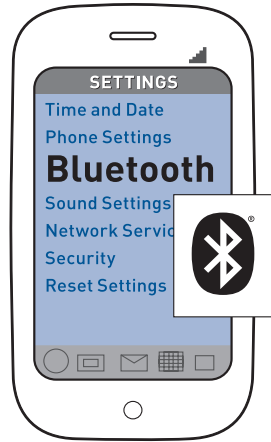
- 재생/일시 정지(1회 누름)
- 베이스 부스트(2초간 누름)
- 음악 또는 통화 음소거(1회 누름)
- 음악 일시 정지 및 마이크 활성화 시에는 OpenMic™ 사용(1회 누름)

전원/페어링 버튼

- 켜/꺼짐(2초간 누르면 켜짐, 4초간 누르면 꺼짐)
- 초기 설정 후 페어링 모드 활성화(LED가 빨간색/파란색으로 깜박일 때까지 누름)
- 배터리 충전 상태 확인(1회 누름)

안전 주의! 새 헤드폰을 사용하기 전에 안전 지침을 확인하십시오.

휴대폰에 연결하기



1. 준비

장치의 Bluetooth 기능을 활성화한 다음 장치에서 새 Bluetooth 장치를 추가/검색/발견합니다.

휴대폰에 따라 선택해야 하는 메뉴가 다릅니다.

iPhone: 설정 > 일반 > Bluetooth > 컴(장치 검색 시작)

BlackBerry® 스마트폰: 설정/옵션 > Bluetooth: 컴 > 장치 검색



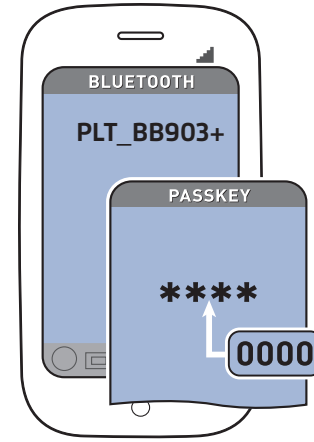
2. 설정

최초 개봉 시:

헤드폰이 꺼져 있는 상태에서 전원/페어링 버튼을 눌러 Bluetooth 페어링 모드를 활성화합니다. LED가 빨간색/파란색으로 깜박이면 페어링 모드 상태입니다.

새 휴대폰 페어링/기존 휴대폰 재연결:

헤드폰이 꺼져 있는 상태에서 LED가 빨간색/파란색으로 깜박일 때까지 전원/페어링 버튼을 누릅니다.



3. 연결

장치에 표시되는 Bluetooth 장치 목록에서 "PLT_BB903+"를 선택합니다.

장치에서 암호 코드를 요청하면 0을 네 번 입력합니다(0000). 화면에는 ****로 표시됩니다.

일부 장치에서는 페어링 후 연결을 확인하는 메시지가 나타날 수도 있습니다.

성공적으로 페어링/연결되면 헤드폰 LED가 빨간색/파란색으로 깜박이지 않습니다.

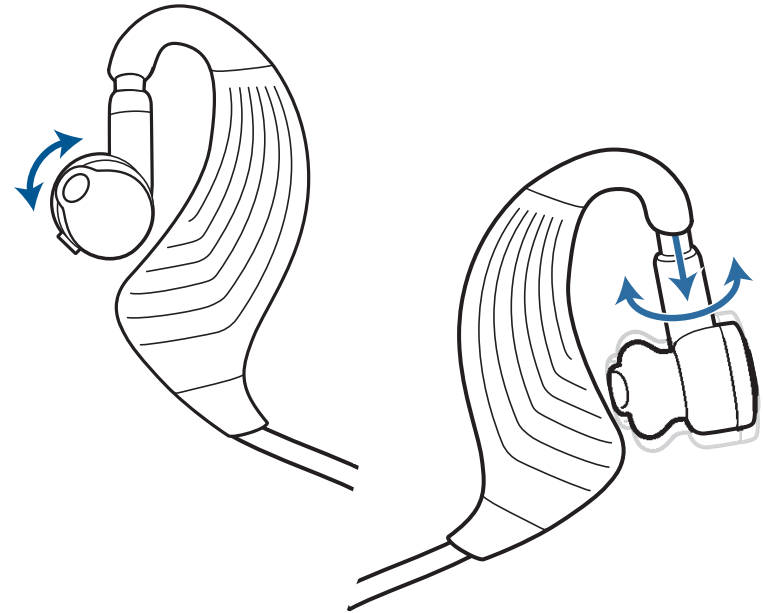
이제 장치의 키패드나 음성 다이얼링 기능을 사용하여 전화를 걸 수 있습니다.

페어링은 휴대폰 연결이 끊기거나 새로운 휴대폰에 연결할 때까지 유지되는 일회성 프로세스입니다.

착용 조절

최상의 음질과 안전하고 편안한 착용감을 위해 귀와 목 뒤로 헤드폰이 부드럽게 고정되도록 조절해야 합니다.

1. 스테레오 케이블을 목 뒤에 걸칩니다.
2. 이어피스 한 개를 귀 뒤에 걸고 길이 조절/회전 조절 기능을 사용하여 이어팁을 귀 안에 꼭 맞게 끼웁니다.
3. 2단계를 반복하여 나머지 이어피스를 끼우고 이어팁이 양쪽 귀에 편안하게 꼭 맞도록 착용 상태를 조절합니다.



음성 알림

이 헤드폰은 전원 켜/끔, 배터리 부족 또는 휴대폰에 대한 Bluetooth 연결 끊김/재연결과 같은 다양한 상태 알림을 음성(영어)으로 안내합니다.

알림 내용

"Listening Time: 7hrs, 6hrs, 5 hrs, 4 hrs, 3 hrs, 2 hrs, 1 hr"

(청취 시간: 7시간, 6시간, 5시간, 4시간, 3시간, 2시간, 1시간)

"Battery Low"
(배터리 부족)

"Recharge Battery"
배터리 충전

"Connected"
(연결됨)

"Incoming Call"
(수신 통화)

"Track Forward/Back"
(앞으로/뒤로 이동)

"Mute On"
(음소거 켜짐)

"Mute Off"
(음소거 꺼짐)

"Lost Connection"
(연결 끊김)

알림 시기

전원 버튼을 2초간 눌러 전원을 켜 후에나 음악이 재생되는 도중 짧게 누른 경우

배터리가 완전히 소모되기 약 30분 전

배터리가 완전히 소모되기 약 10분 전

전원 버튼을 눌러 전원을 켜거나 연결을 끊은 Bluetooth를 다시 연결 한 경우

휴대폰에서 착신음이 울릴 때

앞으로(+) 버튼이나 뒤로(-) 버튼을 2초간 누른 경우

통화 도중 음악 버튼을 짧게 누름

통화 중 음소거 상태에서 음악 버튼을 짧게 누름

헤드폰과 휴대폰의 Bluetooth 연결이 끊어진 경우

팁

음성 다이얼링을 이용한 전화 걸기

헤드폰을 통해 휴대폰의 음성 다이얼링 기능을 이용할 수 있습니다. 통화 버튼을 2초간 누르고 낮은 톤이 들리는지 확인합니다. 휴대폰에서 "Name please(이름을 말하십시오)" 등의 안내 메시지가 나옵니다. 자세한 내용은 휴대폰 설명서를 참조하십시오.

주변 소리 듣기:

주변의 소리를 듣고 싶거나 옆에 있는 누군가와 짧은 대화를 나누고 싶을 때에는 헤드폰의 OPENMIC™ 기능을 이용해 음악을 일시 정지하면 됩니다. 이 기능을 사용하려면 음악 버튼을 짧게 누릅니다. 기능을 종료하고 음악을 계속 듣고자 할 때에도 음악 버튼을 짧게 한 번 더 누릅니다.

이 기능을 비활성화하려면 통화 및 볼륨 낮추기 버튼을 3초간 누릅니다(낮음-높음-낮음 주기의 톤이 1회 들림). 이 기능을 다시 활성화하려면 통화 및 볼륨 낮추기 버튼을 3초간 누릅니다(높음-낮음-높음 주기의 톤이 1회 들림).

배터리 충전 상태 확인:

통화 또는 음악 감상 중에 3회의 높은 톤이 들리면 청취 가능 시간이 10분 정도 남은 것입니다.

다른 때에는 전원 버튼을 눌러 배터리 충전 상태를 확인할 수 있습니다. 헤드폰에서 남은 사용 시간을 음성으로 안내합니다.

또한 적색 LED가 깜박이며 배터리 상태를 알려 줍니다.

1회 깜박임 = 2/3 이상 남음
2회 깜박임 = 1/3~2/3 정도 남음
3회 깜박임 = 1/3 미만 남음

장치와의 거리 유지:

장치와 헤드폰의 적정 작동 "범위"는 최대 10미터이며, 더 멀어지면 음질이 저하되거나 연결이 끊깁니다. 최상의 오디오 수신을 위해 장치가 몸 왼쪽에 오도록 합니다.

재연결 방법 속지:

Bluetooth와의 연결이 끊긴 경우 헤드폰은 재연결을 시도합니다. 헤드폰이 재연결을 시도하지 않는 경우 통화 버튼을 한 번 누르거나 장치의 Bluetooth 메뉴를 통해 수동으로 재연결해야 합니다.

사양

통화/청취 시간	최대 7시간
대기 시간	최대 7일
작동 거리(범위)	장치로부터 최대 10미터
헤드폰 무게	34그램
헤드폰 크기	L x W x H = 330mm x 20mm(이어피스의 가장 넓은 지점 기준) x 57mm
충전 커넥터	마이크로 USB 충전
배터리 유형	충전식, 교체 불가 리튬 이온 폴리머
충전 시간(최대)	3시간
전원 요구 사항	5V DC - 180mA
Bluetooth 버전	2.1 + EDR(Enhanced Data Rate), eSCO 데이터 패킷 전송
Bluetooth 프로파일	A2DP(Advanced Audio Distribution), AVRCP(Audio/Video Remote Control Profile), 핸즈프리(HFP) v1.5 및 헤드셋(HSP) v1.1 지원
작동, 보관 및 충전 온도	0°C - 40°C(32°F - 104°F)

설명서로는 부족하세요?

온라인 사용자 설명서:

www.plantronics.com/documentation

1년 제한 보증 정보:

www.plantronics.com/warranty

- 제품명: Plantronics BackBeat 903+ Bluetooth Headphones
- 수입 및 판매원: (주)아이스카이 네트워크
- 주소: 서울 서초구 양재동 84-1 화인빌딩 2층
- 소비자 A/S 센터: 080-333-4561
- 제조사: 플랜트로닉스 (미국)
- 원산지: 중국
- 본 제품에 이상이 있을 시에는 소비자 피해 보상 규정에 의거 보상해 드립니다.

1. 기기의 명칭: 무선데이터 통신시스템용 무선기기
2. 기기의 모델명: BackBeat 903+
3. 인증번호: PLT-BACKBEAT903P
4. 인증받은자의 상호: Plantronics Inc. (미국)

© 2010 Plantronics, Inc. All Rights Reserved. Plantronics와 BackBeat 및 OpenMic는 Plantronics, Inc.의 상표 또는 등록 상표입니다. Bluetooth는 Bluetooth SIG, Inc. 의 등록 상표이며 Plantronics에서 라이선스를 허가 받아 사용합니다. iPhone은 미국 및 기타 국가에서 Apple Inc. 상표입니다. Blackberry는 Research In Motion Limited의 자산이며 미국 및 기타 국가에서 등록 및 사용되고 있습니다. 기타 모든 상표는 해당 소유권자의 자산입니다. 특허 취득: 미국 - D619561, 중국 - ZL200930192537.2, EM - 001142582-002, 대만 - D135150. 특허 출원 중: AM84445-24 (10/10)



방송통신위원회

PLT-BACKBEAT903P