

RIG 500-serie

Gebruikershandleiding

Inhoud

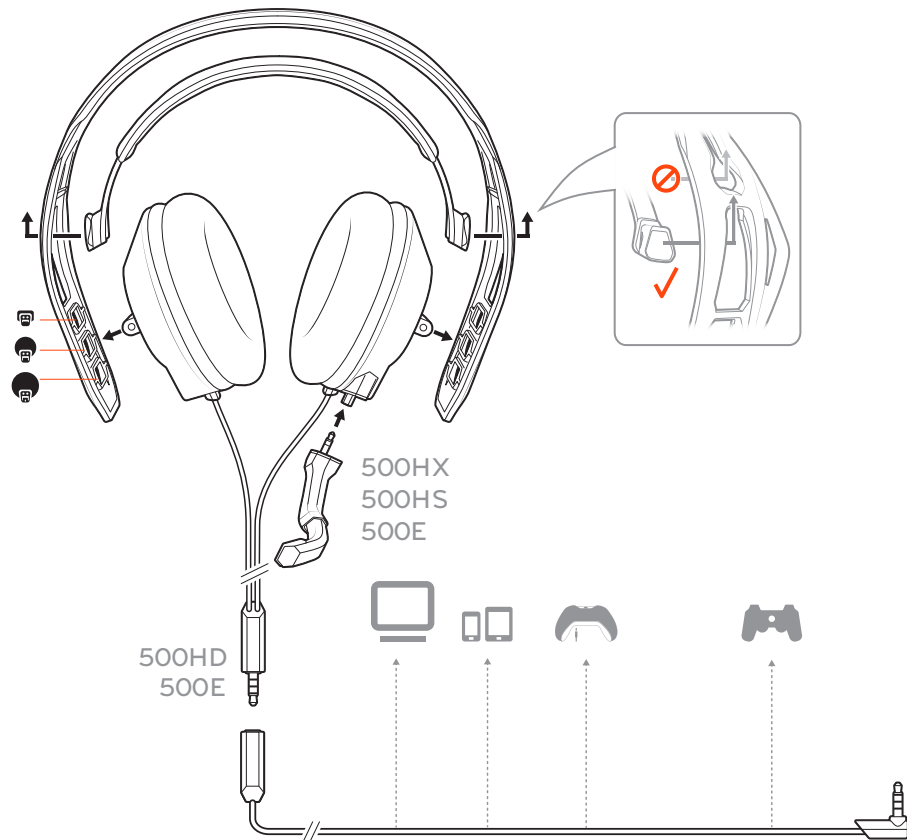
Installatie en basisinformatie	3
De headset monteren	3
Setup PS4	4
Mute	4
RIG 500-audiopaneel	5
Software laden	5
Dolby in-/uitschakelen	5
EQ instellen	5
Sidetone en microfoon instellen	6
Ondersteuning	7

Installatie en basisinformatie

De headset monteren

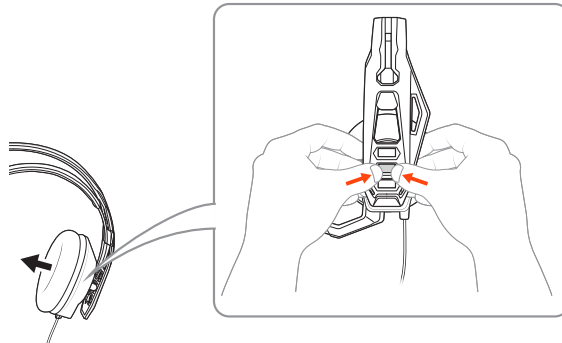
De onderdelen van uw headset klikken eenvoudig in het headsetframe, zodat u snel een goede pasvorm hebt en eenvoudig het geluid kunt instellen.

- 1 Volg het schema om uw headset in elkaar te zetten.



TIP Bij het vastmaken van de kabel aan de hoofdbeugel dient u de kabel in de juiste sleuf te plaatsen, anders blijft deze niet zitten.

- 2 De hoofdbeugel kan in drie maten (klein, medium, groot) worden ingesteld door de oorschelpen te bewegen. Om een oorschelp te verwijderen, drukt u op de oorschelp om deze los te maken van de hoofdbeugel.



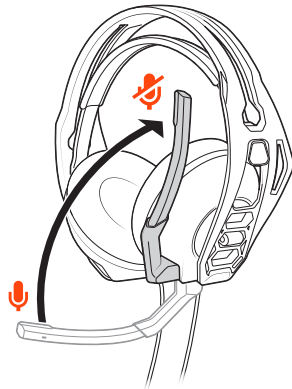
Setup PS4

Your headset is ready to plug and play with the exception of PS4 setup.

- 1 To setup your headset with for PS4, first go to **Settings > Sound and Screen > Audio Output Settings > Output to Headphones > Select All Audio**
- 2 Then go to **Settings > Devices > Audio Devices > Headsets and Headphones > Volume Control (Headphones) > 🔊**

Mute

Duw de verlengde microfoon helemaal omhoog om de microfoon te muten.



LET OP Duw de verlengde microfoon niet voorbij de boven- of ondergrens.

RIG 500-audiopaneel

Gebruik bij de Plantronics HD1 (wordt meegeleverd bij RIG 500E en RIG 500HD; afzonderlijk verkrijgbaar als accessoire). Gebruik het RIG 500-audiopaneel om Dolby surroundgeluid in te schakelen en EQ's, microfoonversterkingsregeling en sidetoneniveaus in te stellen.

Software laden

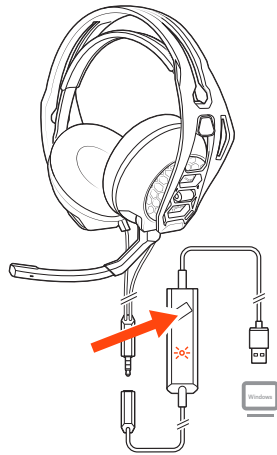
Het RIG 500-audiopaneel ondersteunt Win7/Win8/Win10 (werkt met Vista) en vereist de Plantronics HD1.

- 1 Sluit uw RIG 500-serie headset (met de Plantronics HD1) aan op uw USB-poort.
- 2 Download en installeer de software op <http://www.plantronics.com//nl/product/rig-500-surround-sound-windows>.
- 3 Open het RIG 500-audiopaneel en geniet van het geluidsvoordeel van surroundgeluid.
OPMERKING Om het audiopaneel te kunnen openen, dient de headset te zijn aangesloten op uw computer.

Dolby in-/uitschakelen

Wanneer u surroundgeluid wilt, zijn er verschillende manieren om Dolby in/uit te schakelen:

- Druk op de Dolby-knop op de regelmodule in het snoer.



- Selecteer [Dolby-pictogram] "Aan/Uit" linksboven op het RIG 500-audiopaneel
- Selecteer "In-/uitschakelen" door met de rechtermuisknop op het RIG 500-systeemvakpictogram te klikken

EQ instellen

Personaliseer uw audio met een vooringestelde EQ of creëer een aangepaste instelling.

- 1 Selecteer een optie in de vervolgkeuzelijst om een vooringestelde EQ te kiezen. Er zijn 3 vooringestelde EQ's.

Zuivere EQ handhaaft hoge frequenties.

Intense EQ benadrukt middentonen.

Seismische EQ versterkt de bas.

- 2 Als u liever een aangepaste EQ creëert, past u de EQ-balken aan en selecteert u het pictogram Opslaan. U kunt maximaal 5 aangepaste EQ's creëren

- Sidetone en microfoon instellen
- 1 Stel de sidetone balk zo in dat u uzelf duidelijk kunt horen zonder te schreeuwen (sidetone is het soort feedback dat uw microfoon naar uw headset terugstuurt zodat u kunt horen).
 - 2 Stel de microfoonbalk (microfoonversterking) zo in dat anderen u duidelijk horen.
TIP *De microfoonmeter geeft het niveau van uw stem weer als u spreekt.*

Ondersteuning

EN 0800 410014	FI 0800 117095	NEE 80011336
AR +44 (0)1793 842443*	FR 0800 945770	PL +44 (0)1793 842443*
CS +44 (0)1793 842443*	GA 1800 551 896	PT 800 84 45 17
DA 80 88 46 10	HE +44 (0)1793 842443*	RO +44 (0)1793 842443*
DE Duitsland 0800 9323 400 Oostenrijk 0800 242 500 Zwitserland 0800 932 340	HU +44 (0)1793 842443*	RU 8-800-100-64-14 +44 (0)1793 842443*
EL +44 (0)1793 842443*	IT 800 950934	SV 0200 21 46 81
ES 900 803 666	NL NL 0800 7526876 BE 0800 39202 LUX 800 24870	TR +44 (0)1793 842443*

**Ondersteuning in het Engels*

For warranty details, go to plantronics.com/warranty.

HULP NODIG?

plantronics.com/support.

plantronics®

Simply Smarter Communications™

Plantronics, Inc.

345 Encinal Street
Santa Cruz, CA 95060
Verenigde Staten

Plantronics BV

Southpoint, Building C
Scorpius 140
2132 LR Hoofddorp, Nederland

© 2016 Plantronics, Inc. Plantronics en RIG zijn handelsmerken van Plantronics, Inc. gedeponeerd in de VS en andere landen. Dolby en het dubbel-D-symbool zijn beschermde handelsmerken van Dolby Laboratories en worden gefabriceerd onder licentie van Dolby Laboratories. Alle overige handelsmerken zijn het eigendom van hun respectieve eigenaren.

Octrooien in aanvraag.

206488-18 04.16 ()