

BackBeat 500-SERIEN

Brukerveiledning

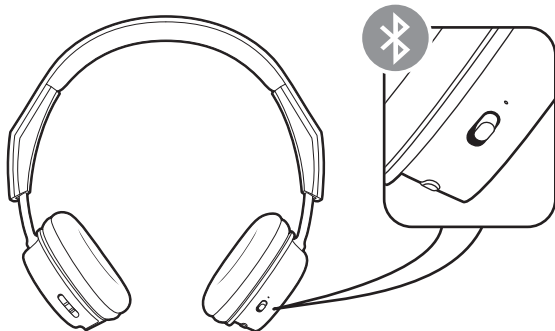
Innhold

Sammenkoble	3
Sammenkobling	3
Sammenkoble en andre enhet	3
Sammenkoble med Mac	3
Lade og tilpasse	4
Lade	4
Det grunnleggende	5
Hodesettoversikt	5
Strøm av/på	5
Spille musikk / sette musikk på pause	5
Sporvalg	5
Aktivere taleassistent	5
Ring/besvare/avslutte samtaler	5
Dempe	6
Finn hodesettet ditt	6
Brukerstøtte	7

Sammenkoble

Sammenkobling Første gang du slår på hodetelefonene, starter sammenkoblingsprosessen.

- 1 Skyv strømbryteren på. Du hører "pairing" (sammenkobler) og lampene blinker rødt og blått.



- 2 aktivere **Bluetooth®** på telefonen for å angi den til å søke etter nye enheter.

- **iPhone**Innstillinger > Bluetooth > På*
- **Android**Innstillinger > Bluetooth:På > Søk etter enheter*

MERK *Menyene kan variere fra enhet til enhet.

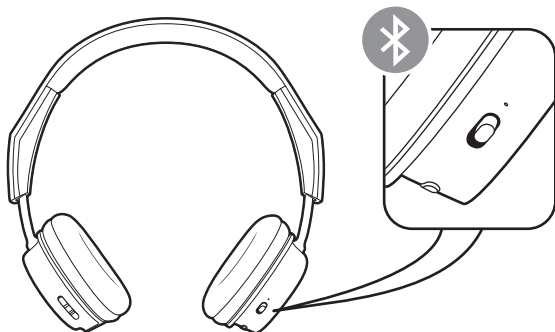
- 3 Velg PLT BB500-serien.

Hvis du blir bedt om det, taster du inn fire nuller (0000) som passord eller godtar tilkoblingen.

Når sammenkoblingen er utført, hører du "pairing successful" (sammenkobling utført), og lampene slutter å blinke.

Sammenkoble en andre enhet

- 1 Skyv og hold av/på-knappen mot Bluetooth-ikonet til lampene blinker rødt og blått.



- 2 Velg PLT BB500-serien i enhetens Bluetooth-innstillinger.

Sammenkoble med Mac


Hvis Mac-en din er Bluetooth-aktivert, kan du sammenkoble hodesettet med den.

- 1 Sett hodesettet i sammenkoblingsmodus (skyv og hold av/på-knappen mot Bluetooth-ikonet). Du hører "pairing" (sammenkobler), og lampene blinker rødt og blått.
- 2 På Mac-en din velger du **Apple**-meny > **System**innstillinger > **Bluetooth**.
- 3 Klikk på Konfigurer ny enhet eller +, velg PLT BB500-serien, stereo, og følg instruksjonene på skjermen.

Lade og tilpasse

Lade

Det tar opptil 2,5 timer å lade opp hodetelefonene. Lampene slås av når ladingen er fullført.

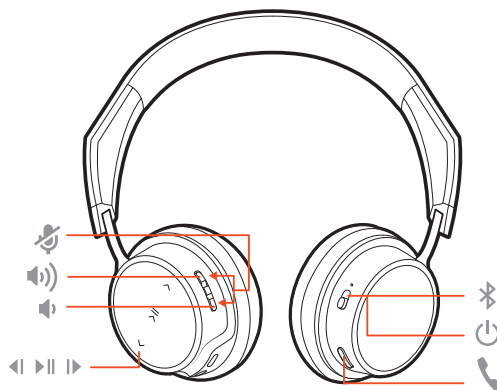



TIPS Hvis du vil kontrollere batteristatusen til hodetelefonene, trykker du på ringeknappen \ mens du har på deg hodetelefonene. Hodetelefonene må være inaktive.

Hodetelefonene har en lyttetid på opptil 18 timer.

Det grunnleggende

Hodesettoversikt



 Dempe / oppheve demping


 Volum opp


 Volum ned

 Spille musikk / sette musikk på pause

 Neste spor

 Forrige spor

 Bluetooth-sammenkoblingsknapp


 Strøm av/på

 Ringeknapp


Vær trygg

Les sikkerhetsveiledningen for å få viktig informasjon om sikkerhet, lading, batteri og forskrifter før du bruker det nye hodesettet.



Strøm av/på

Skyv bryteren  for å slå strømmen av eller på.


Spille musikk / sette musikk på pause

Trykk på knappen for start/pause .

Sporvalg


Trykk på fremoverknappen  eller bakoverknappen  for å kontrollere sporvalget.

Aktivere taleassistent


Hvis smarttelefonen har en taleaktivert assistent, holder du ringeknappen  nede i to sekunder og venter på en talemelding.

Ring/besvare/avslutte samtaler


Besvare eller avslutte et anrop

Trykk på anropsknappen .

Avslå en samtale

Trykk på og hold nede ringeknappen  i to sekunder.

Ring tilbake til siste nummer (smarttelefon)

Du kan ringe opp igjen det siste nummeret du ringte, ved å trykke to ganger på anropsknappen .

Dempe

Under en samtale holder du nede knappene for volum opp og volum ned. Du hører "mute on/off" (demping av/på).

Finn hodesettet ditt

De fleste hodesett finner man under bilseter, i lommer eller på et rotete skrivebord. For mindre åpenbare steder kan du finne hodesettet ved å sende en tone til det.

- 1 Last ned Plantronics Hub-appen for iOS and Android ved å gå til plantronics.com/software.
- 2 Finn hodesettet ditt ved hjelp av Find MyHeadset i Plantronics Hub-appen.

Brukerstøtte

EN 0800 410014	FI 0800 117095	NO 80011336
AR +44 (0)1793 842443*	FR 0800 945770	PL +44 (0)1793 842443*
CS +44 (0)1793 842443*	GA 1800 551 896	PT 800 84 45 17
DA 80 88 46 10	HE +44 (0)1793 842443*	RO +44 (0)1793 842443*
DE Tyskland 0800 9323 400 Østerrike 0800 242 500 Sveits: 0800 932 340	HU +44 (0)1793 842443*	RU 8-800-100-64-14 +44 (0)1793 842443*
EL +44 (0)1793 842443*	IT 800 950934	SV 0200 21 46 81
ES 900 803 666	NL NL 0800 7526876 BE 0800 39202 LUX 800 24870	TR +44 (0)1793 842443*

*Støtte på engelsk

Hvis du vil ha informasjon om garanti, kan du gå til plantronics.com/warranty.

TRENGER DU MER HJELP?

plantronics.com/support

plantronics®

Simply Smarter Communications™

Plantronics, Inc.

345 Encinal Street
Santa Cruz, CA 95060
United States

Plantronics B.V.

Scorpius 171
2132 LR Hoofddorp
Netherlands

© 2017 Plantronics, Inc., BackBeat og Plantronics er varemerker for Plantronics, Inc. registrert i USA og andre land, og Plantronics Hub er et varemerke for Plantronics, Inc. Bluetooth er et registrert varemerke for Bluetooth SIG, Inc. og Plantronics, Inc. bruker dette på lisens. Alle andre varemerker tilhører sine respektive eiere.

Patenter under godkjenning.

208780-20 (03.17)