

plantronics®

LÆR MER

M20™ og M50™  
Bluetooth®-hodesett

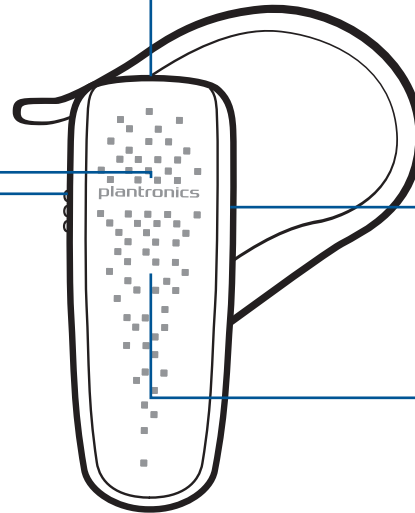
# FØLG MED

## RINGEKNAPP

- Svare på eller avslutte en samtale (1 trykk)
- Ringe opp på nytt (2 trykk)
- Starte telefonens taleoppringing (hold nede i to sekunder til du hører en tone)
- Koble til tapt Bluetooth-tilkobling på nytt (trykk 1 gang hvis hodesettet ikke kobler til automatisk på nytt)
- Aktivere sammenkobling etter første konfigurering (hold nede til lampen blinker vekselvis rødt/blått)

## AV/PÅ-KNAPP

- På (skyv for å vise svart)
- Av (skyv for å vise rødt)



## LADEPORT FOR MIKRO-USB

- Bruk med strømladeren:  
1 time før første gangs bruk  
2 timer (for fullstendig oppladet)
- Ikke bruk hodesettet under lading

## VOLUMKNAPP

- Forhåndsinnstillinger av volum (ett trykk per nivåendring)

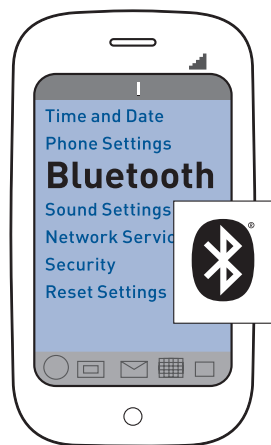
## LED

- Lader (kontinuerlig rødt)
- Lavt batterinivå (3 røde blink når du slår på enheten)
- Sammenkoblingsmodus (gjentakende røde/blå blink)

Det kan hende at hodesettet ser annerledes ut enn på illustrasjonen, men det fungerer likevel som beskrevet.

Vær trygg. Les sikkerhetsveiledningen for å få viktig informasjon om sikkerhet, lading, batteri og forskrifter før du bruker det nye hodesettet.

# KOBLE TIL TELEFONEN



## 1. KLAR

Aktiver Bluetooth-funksjonen på telefonen, og bruk deretter telefonen til å legge til / søke etter / finne nye Bluetooth-enheter.

**Telefonene har forskjellige menyer å velge fra:**

**iPhone:** Settings (Innstillinger) > General (Generelt) > Bluetooth > On (På) (begynner søket etter enheter)

**BlackBerry® smarttelefon:** Settings/options (Innstillinger/alternativer) > Bluetooth: On (På) > Search for devices (Søk etter enheter)



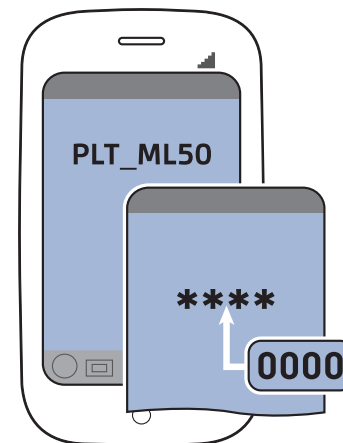
## 2. FERDIG

**Første gang, etter du har tatt den ut av esken:**

Slå på hodesettet. Indikatorlampen blinker vekselvis rødt/blått for å indikere sammenkoblingsmodus.

**Koble til ny eller annen telefon:**

Slå på hodesettet. Hold ringeknappen inne til lampen blinker rødt/blått.



## 3. KOBLE TIL

Velg PLT\_M20 eller PLT\_M50 fra listen over Bluetooth-enheter som vises på telefonen.

Hvis telefonen spør etter en kode, trykker du inn fire nuller (0000). Det kan hende du ser \*\*\*\* på skjermen.

Noen telefoner ber også om å bekrefte hodesettilkoblingen eller sammenkoblingen.

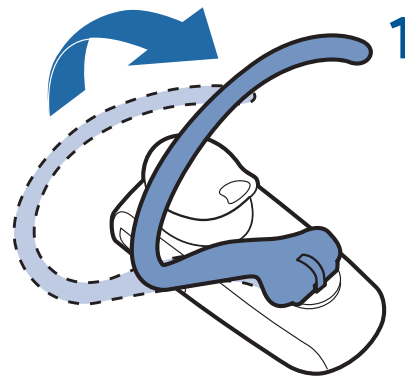
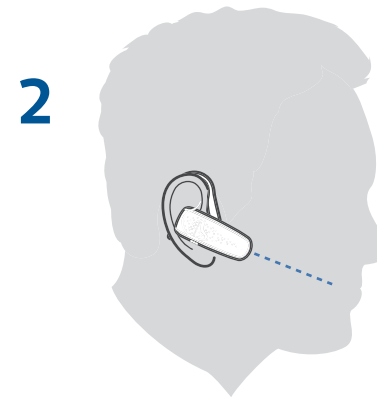
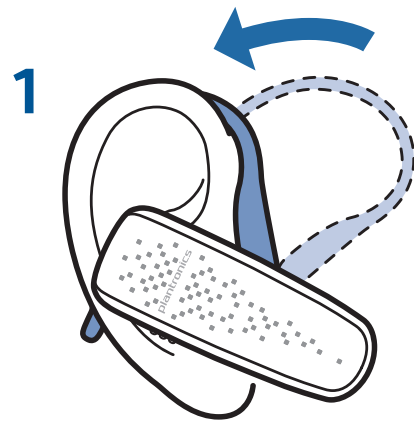
Lampen på hodesettet slutter å blinke rødt/blått når telefonen og hodesettet er sammenkoblet/tilkoblet.

Du kan nå foreta en samtale med telefonens tastatur eller funksjonen for taleoppringing.

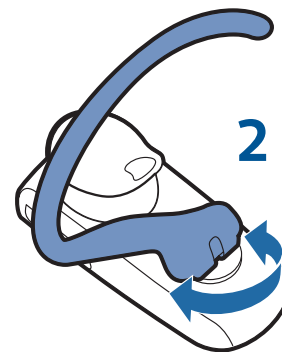
**Sammenkobling** er konfigureringsprosessen som introduserer hodesettet for telefonen din. Før du bruker hodesettet for første gang, må du koble det sammen med Bluetooth-telefonen.

**Multipoint** lar deg koble hodesettet til to telefoner, slik at du kan besvare et anrop med hver av telefonene.

# PASSER I BEGGE ØRENE



Venstre øre



Høyre øre



# TIPS

## Hold deg i nærheten av telefonen

Bluetooth har en rekkevidde på opptil 10 meter mellom telefonen og hodesettet før lyd kvaliteten blir dårligere og tilkoblingen mistes.

## Slik kobler du til på nytt

Hodesettet vil prøve å koble til en mistet tilkobling på nytt. Hvis det ikke klarer det, trykker du på ringeknappen én gang, eller kobler til på nytt manuelt via telefonens meny for Bluetooth-enheter.

## Lytt til stemmen (bare engelsk)

Hodesettet gir forskjellige varslinger om status, inkludert:

- Strøm av/på
- Batterinivå høyt, middels, lavt eller lad opp
- Sammenkobling pågår, vellykket eller ufullstendig
- Tilkoblet eller mistet tilkobling (til telefon)

## Lytt til musikk og mer (bare M50-serien)

Hvis telefonen har funksjonen Bluetooth "A2DP"-stereomusikk, kan musikk, podcaster, favoritt Internett-radio og annen streaming av lyd lyttes til gjennom hodesettet.

## Bruk multipoint med én samtale om gangen

Med multipoint og to telefoner sammenkoblet er det enkelt å besvare samtaler fra hver av telefonene.

Når du allerede har en samtale som pågår, høres en ringelyd som varsler om en inngående samtale fra den andre sammenkoblede telefonen.

Hvis du vil besvare en samtale til fra den andre telefonen, må den pågående samtalen avsluttes (trykk på ringeknappen) så besvares den nye samtalen automatisk.

Hvis du velger å ikke svare, går den andre samtalen til talepost.

# SPESIFIKASJONER

<b>Taletid</b>	Opptil 11 timer
<b>Standby-tid</b>	Opptil 11 dager
<b>Rekkevidde</b>	Opptil 10 meter, klasse II
<b>Hodesettvekt</b>	11 gram
<b>Ladetilkobling</b>	Mikro-USB-lading
<b>Batteritype</b>	Oppladbart litium-ion-polymer som ikke kan byttes ut
<b>Ladetid (maks.)</b>	To timer for full lading
<b>Strømforsyningskrav</b>	5 V DC – 180 mA
<b>Bluetooth-versjon</b>	Bluetooth v3.0
<b>Bluetooth-profiler</b>	Håndfriprofil (HFP) 1.5 og hodesettprofil (HSP) 1.1
<b>Driftstemperatur</b>	0–40 °C
<b>Oppbevaringstemperatur</b>	0–40 °C
<b>Temperatur ved lading</b>	0–40 °C

# TRENGER DU MER HJELP?

**en**

Plantronics Ltd  
Wootton Bassett, UK  
Tel: 0800 410014

**ar**

منطقة الشرق الأوسط  
لمزيد من المعلومات:  
+44 (0)1793 842443\*

**cs**

Czech Republic  
+44 (0)1793 842443\*

**da**

Danmark  
Tel: 80 88 46 10

**de**

Plantronics GmbH  
Hürth, Deutschland  
Kundenservice:  
Deutschland 0800 9323 400  
Österreich 0800 242 500  
Schweiz 0800 932 340

**el**

Για περισσότερες  
πληροφορίες:  
+44 (0)1793 842443\*

**es**

Plantronics Iberia, S.L.  
Madrid, España  
Tel: 902 41 51 91

**fi**

Finland  
Tel: 0800 117095

**fr**

Plantronics Sarl  
Noisy-le-Grand  
France  
Tel: 0800 945770

**ga**

Plantronics BV  
Regus House  
Harcourt Centre  
Harcourt Road  
Dublin 2, Ireland  
Service ROI: 1800 551 896

**he**

למידע נוסף, בקר באתר:  
+44 (0)1793 842443\*

**hu**

További információk:  
+44 (0)1793 842443\*

**it**

Plantronics Acoustics  
Italia Srl, Milano, Italia  
Numero Verde: 800 950934

**nl**

Plantronics B.V.  
Hoofddorp, Nederland  
NL 0800 7526876  
BE 0800 39202  
LUX 800 24870

**no**

Norge  
Tel: 80011336

**pl**

Aby uzyskać więcej informacji:  
+44 (0)1793 842443\*

**pt**

Portugal  
Tel: 0800 84 45 17

**ro**

Pentru informații  
+44 (0)1793 842443\*

**ru**

Дополнительная  
информация:  
+44 (0)1793 842443\*

**sv**

Sverige  
Tel: 0200 21 46 81

**tr**

Daha fazla bilgi için:  
+44 (0)1793 842443\*

[plantronics.com](http://plantronics.com)

# TRENGER DU MER HJELP?

## Sikkerhetsinformasjon:

se det separate heftet "For din sikkerhet"

## Informasjon om den 2-års begrensede garantien:

[plantronics.com/warranty](http://plantronics.com/warranty)

Plantronics B.V.  
Scorpius 140  
2132 LR Hoofddorp  
Netherlands  
[plantronics.com](http://plantronics.com)

© 2011 Plantronics, Inc. Med enerett. Bluetooth er et registrert varemerke for Bluetooth SIG, Inc., og all bruk fra Plantronics' side er under lisens. Alle andre varemerker eies av sine respektive eiere. Amerikansk Patenter under godkjenning. 85844-19 (07.11)



AE11

EEE Yönetmeliğine Uygundur