

SÉRIE BackBeat 500

Guia do usuário

Sumário

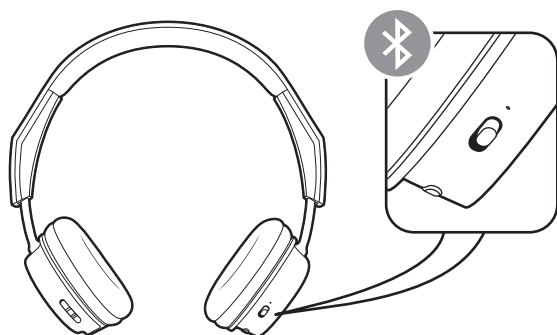
Emparelhar	3
Emparelhar-se	3
Emparelhar um segundo dispositivo	3
Emparelhar com Mac	3
Carregar e usar	4
Carregar	4
Procedimentos básicos	5
Visão geral do headset	5
Ligar/Desligar	5
Reproduzir/pausar música	5
Seleção de faixa	5
Ativar assistente de voz	5
Fazer/atender/encerrar chamadas	5
Interromper som	6
Localize seu headset	6
Suporte	7

Emparelhar

Emparelhar-se

Quando você ligar os fones de ouvido pela primeira vez, o processo de emparelhamento é iniciado.

- 1 Deslize o botão liga/desliga para ligar. Você ouvirá "emparelhando" e os LEDs piscarão em vermelho e azul.



- 2 Ativar o **Bluetooth®** em seu telefone e configurá-lo para buscar novos dispositivos.
 - **iPhone**Ajustes > Bluetooth > Ativado*
 - **Android**Configurações > Bluetooth:Ativar > Procurar dispositivos*

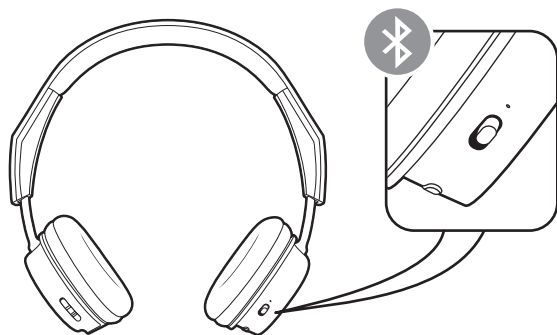
NOTA: *Os menus podem variar em cada dispositivo.

- 3 Selecione "Série PLT BB500."
Se necessário, digite quatro zeros (0000) para a senha ou para aceitar a conexão.

Ao concluir o emparelhamento com sucesso, você ouve "pairing successful" (emparelhamento com sucesso), e o LED para de piscar.

Emparelhar um segundo dispositivo

- 1 Deslize e mantenha pressionado o botão liga/desliga em direção ao ícone Bluetooth até que os LEDs pisquem em vermelho e azul.



- 2 Selecione "Série PLT BB500" nas Configurações Bluetooth do seu dispositivo.

Emparelhar com Mac


Se o Bluetooth do Mac estiver habilitado, emparelhe seu headset.

- 1 Coloque o headset no modo de emparelhamento (deslize e mantenha pressionado o botão de energia em direção ao ícone Bluetooth). Você ouvirá "emparelhando" e os LEDs piscarão em vermelho e azul.
- 2 No Mac, selecione menu **Apple > Preferências do Sistema > Bluetooth**.
- 3 Clique em "Configurar novo dispositivo" ou em "+", selecione "Estéreo da série PLT BB500" e siga as instruções que aparecem na tela.

Carregar e usar

Carregar

O tempo de carregamento total dos fones é de até 2,5 horas. Os LEDs apagarão quando a carga estiver completa.

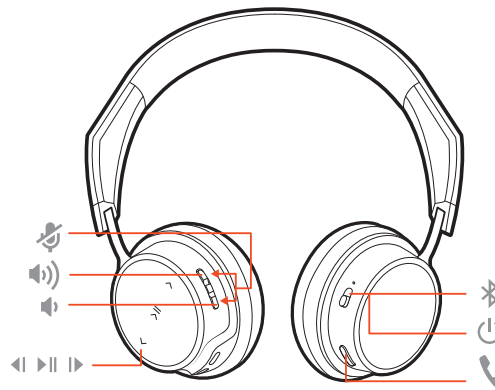


DICA Para verificar o status da bateria dos fones de ouvido, toque no botão de chamada enquanto estiver usando os fones de ouvido. Os fones de ouvido devem estar em estado inativo.

Os fones de ouvido têm até 18 horas de tempo de reprodução.

Procedimentos básicos

Visão geral do headset




	Ativar/desativar interrupção do som
	Aumentar volume
	Diminuir volume
	Reproduzir/pausar música
	Avançar faixa
	Retroceder faixa
	Botão de emparelhamento do Bluetooth
	Ligar/Desligar
	Botão de chamada

Mantenha sua segurança

Leia o guia de segurança para informações importantes sobre segurança, carregamento, bateria e de regulamentação, antes de usar o seu novo headset.

Ligar/Desligar	Deslize a chave para ligar ou desligar.
Reproduzir/pausar música	Toque no botão Reproduzir/pausar .
Seleção de faixa	Toque no botão Avançar ou Retroceder para controlar a seleção de faixas.
Ativar assistente de voz	Caso seu smartphone tenha um assistente habilitado por voz, pressione o botão de chamada por 2 segundos e aguarde a solicitação do telefone.
Fazer/atender/encerrar chamadas	Atender ou encerrar uma chamada Toque no botão de chamada .
	Recusar chamada Mantenha pressionado o botão de chamada por 2 segundos.

Retornar última chamada (smartphone)

Para ligar para o último número discado, clique duas vezes no botão de chamada  .

Interromper som	Durante uma chamada, pressione os botões de aumento/redução de volume. Você ouvirá "Mute on" (volume ativado) ou "Mute off (volume desativado)"
Localize seu headset	<p>A maioria dos headsets é encontrada sob assentos de carros, em bolsas ou em uma mesa desorganizada. Para localizações menos óbvias, encontre seu headset ao enviar um toque para localizá-lo.</p> <ol style="list-style-type: none">1 Baixe o aplicativo Plantronics Hub para iOS e Android acessando plantronics.com/software.2 Localize seu headset perdido usando a opção Find MyHeadset no aplicativo Plantronics Hub.

Suporte

EN 0800 410014	FI 0800 117095	NÃO 80011336
AR +44 (0)1793 842443*	FR 0800 945770	PL +44 (0)1793 842443*
CS +44 (0)1793 842443*	GA 1800 551 896	PT 800 84 45 17
DA 80 88 46 10	HE +44 (0)1793 842443*	RO +44 (0)1793 842443*
DE Deutschland 0800 9323 400 Österreich 0800 242 500 Schweiz 0800 932 340	HU +44 (0)1793 842443*	RU 8-800-100-64-14 +44 (0)1793 842443*
EL +44 (0)1793 842443*	TI 800 950934	SV 0200 21 46 81
ES 900 803 666	NL NL 0800 7526876 BE 0800 39202 LUX 800 24870	TR +44 (0)1793 842443*

**Suporte em inglês*

Para obter detalhes sobre a garantia, acesse plantronics.com/warranty.

AINDA PRECISA DE AJUDA?

plantronics.com/support

plantronics[®]

Simply Smarter Communications™

Plantronics, Inc.

345 Encinal Street
Santa Cruz, CA 95060
United States

Plantronics B.V.

Scorpius 171
2132 LR Hoofddorp
Netherlands

© 2017 Plantronics, Inc. BackBeat e Plantronics são marcas comerciais da Plantronics, Inc. registradas nos Estados Unidos e em outros países, e Plantronics Hub é uma marca comercial da Plantronics, Inc. Bluetooth é uma marca comercial registrada da Bluetooth SIG, Inc. é usada pela Plantronics, Inc. sob licença. Todas as outras marcas comerciais pertencem a seus respectivos proprietários.

Patentes pendentes.

208780-23 (03.17)