

BackBeat FIT

Guia do Usuário

Sumário

Bem-vindo	3
Conteúdo da caixa	4
Emparelhar-se	5
Visão geral do headset	6
Assuma o controle	7
Ligar ou Desligar	7
Reproduzir ou pausar músicas	7
Avançar para a próxima faixa	7
Reproduzir última faixa	7
Volume	7
Interromper som	7
Modo de emparelhamento	7
Reconectar	7
Carregar	8
Ajuste	9
Verifique o nível da bateria	10
Modo DeepSleep	11
Especificações	12

Bem-vindo

Parabéns por adquirir o novo produto da Plantronics. Este guia contém instruções sobre como configurar e usar o seu Plantronics BackBeat Fit.

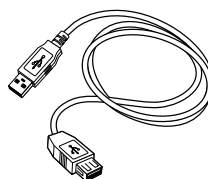
Consulte as Instruções de Segurança para obter informações importantes de segurança do produto antes da instalação ou do uso do produto.

Conteúdo da caixa

Headphones




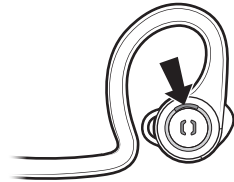
Cabo de carga USB



Emparelhar-se


Quando você ligar os fones de ouvido pela primeira vez, o processo de emparelhamento é iniciado.

- 1 Ligue os fones, pressionando o botão de energia até ouvir "pair mode" (modo de emparelhamento), e o LED  no fone piscar em vermelho e azul.

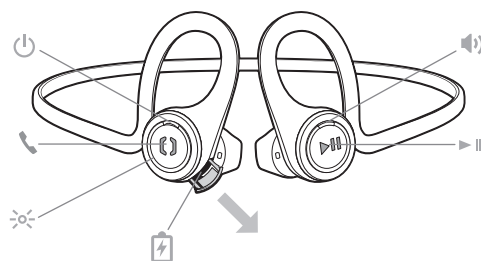








- 2 Ativar o Bluetooth® em seu telefone e configurá-lo para buscar novos dispositivos.
 - iPhone Ajustes > Bluetooth > Ativado*
 - Android Configurações > Bluetooth: Ativar > Procurar dispositivos*

NOTA: *Os menus podem variar em cada dispositivo.

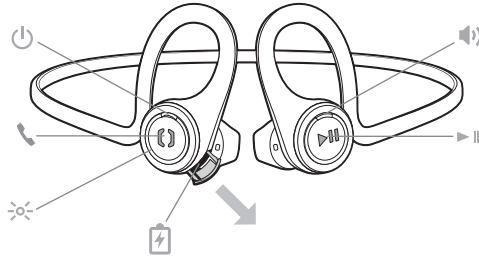
- 3 Selecione "PLT_BBFIT."
Se necessário, digite quatro zeros (0000) para a senha ou para aceitar a conexão.
Assim que concluir o emparelhamento com sucesso, você ouvirá "pairing successful" (emparelhamento com sucesso) e o LED indicador  para de piscar.

Visão geral do headset



	Botão Ligar/Desligar
	Luz indicadora do headset
	Botão de chamada
	Porta de carregamento
	Botão de volume: aumenta ou diminui o volume
	Botão de áudio: reproduz ou pausa a música, avança ou retrocede a faixa

Assuma o controle

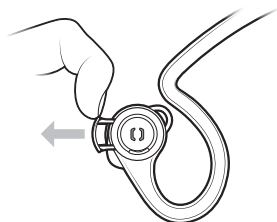


Ligar ou Desligar	Pressione o botão	Ligar/Desligar até ouvir "power on" (ligar)/"power off" (desligar)
Reproduzir ou pausar músicas	Toque no botão ► Áudio .	
Avançar para a próxima faixa	Pressione duas vezes o botão ► Áudio.	
Reproduzir última faixa	Pressione o botão ► Áudio até ouvir o toque de confirmação para reiniciar a faixa atual. Pressione o botão duas vezes (até ouvir o toque de confirmação) para voltar para a faixa anterior.	
Volume	Para aumentar o volume, toque no botão de Volume ◀▶. Para diminuir o volume, pressione e segure o botão de Volume ◀▶.*	*O telefone Android deve estar configurado para médio/alto, ou o áudio ficará muito baixo.
Interromper som	Durante uma ligação, toque no botão ► Áudio. Você vai escutar "mudo ligado" ou "mudo desligado". O alerta se repete a cada 5 minutos quando a função mudo está ligada.	
Modo de emparelhamento	Para entrar em modo de emparelhamento após ter feito o processo pela primeira vez, comece com os fones desligados, pressione e segure o botão Ligar/Desligar até ouvir "emparelhando."	
Reconectar	O seu fone tenta reconectar uma conexão Bluetooth perdida. Caso isso não seja possível, pressione uma vez em qualquer botão ou reconecte manualmente através do menu Bluetooth do seu telefone.	

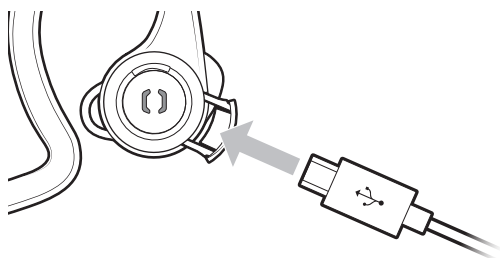
Carregar

A tampa da porta de carregamento está localizada à direita dos fones. Abra-a com suas unhas. Para obter o melhor desempenho, carregue totalmente a bateria antes do uso.

NOTA: *Carga rápida: os fones podem ser carregados por 15 minutos para fornecer aproximadamente 1 hora de música.*

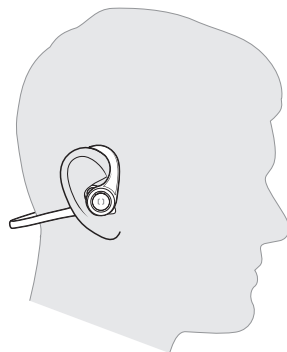


Caso a bateria esteja totalmente descarregada, o tempo de carregamento total dos fones é de até 2 horas. A luz indicadora acende em vermelho durante o carregamento e fica azul quando o ele estiver concluído.

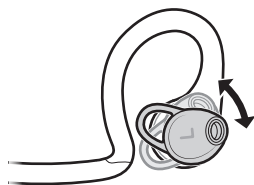


Ajuste

- 1 Para o melhor desempenho de som e ajuste seguro e confortável, certifique-se de que os fones estejam por detrás de seu pescoço.



- 2 Gire a ponta auricular entre mais ou menos 20° para obter um ajuste perfeito e qualidade de som.



Verifique o nível da bateria

Para verificar o nível da bateria, toque no botão liga/desliga quando seus fones estiverem ligados. Seus fones dirão o status da bateria.

"Bateria cheia" = totalmente carregada

"Tempo de audição de 6 a 8 horas" = nível da bateria de 6 a 8 horas

"Tempo de audição de 3 a 5 horas" = nível da bateria de 3 a 5 horas

"Tempo de audição de 1 a 2 horas" = nível da bateria de 1 a 2 horas

"Bateria fraca e desligada" = bateria totalmente descarregada

Modo DeepSleep

Se você deixar os fones ligados, mas fora do alcance do telefone emparelhado por mais de 10 minutos, seus fones conservarão a energia da bateria entrando em um modo DeepSleep.

Quando voltar ao alcance do telefone, pressione o botão Ligar/Desligar para sair do modo DeepSleep. Se o telefone também estiver tocando, toque no botão de chamada ☎ novamente para atender.

Especificações

Tempo de audição/conversaço	Até 8 horas de audição/6 horas de conversaço*
Tempo em espera	Até 14 dias*
Modo DeepSleep	Até 6 meses
Distância de operação (variação)	Até 33 pés do telefone ou tablet
Peso dos fones	24 gramas
Idiomas	Usando aplicativo BackBeat FIT Companion, os idiomas do aviso de voz do headset podem ser alterados sem fio. Escolha entre inglês dos EUA (padrão), inglês britânico, francês, alemão, sueco, espanhol, mandarim, japonês.
Áudio	<ul style="list-style-type: none">• Codec SBC personalizados de alta qualidade• Alto-falantes neodymium de 13mm• Resposta de frequência de 50–20.000 Hz• Distorção harmônica total <3%• Sensibilidade de 105 dB spl/mW a 1 kHz
Redução de ruído	<p>Processador de sinal digital (DSP): aprimoramentos de voz</p> <ul style="list-style-type: none">• Cancelamento de eco full duplex• Redução de ruído em tempo real• Clareza de voz• Modo Whisper (controle automático de ganho de microfone)• Controle automático de adaptação de ambiente < 1 seg.
Proteção contra suor e umidade	<ul style="list-style-type: none">• Nanorrevestimento P2i para proteção contra transpiração e umidade• Classificação 57 de Proteção de Entrada (IP) - resistência à prova de água doce de até um metro durante 30 minutos
Conector para carregador	Carregamento micro USB
Tipo de bateria	Polímero de íon de lítio recarregável e não-substituível
Carga rápida	Carregue pilhas sem carga por 15 minutos para até uma hora de música.
Tempo de carregamento (máximo)	2 horas (requisitos de energia 5V CC - 180 mA)
Bluetooth 3.0	<ul style="list-style-type: none">• Dispositivo Classe 1• Perfil de distribuição avançada de áudio (A2DP) v1.2

- Perfil de controle remoto de áudio/vídeo (AVRCP) v1.4
- Perfil sem o uso das mãos (HFP) v1.7
- Perfil de headset (HSP) v1.1

Temperatura operacional e de armazenamento	32°F – 104°F (0 – 40°C)
---	-------------------------

Serviço e suporte	www.plantronics.com/support
--------------------------	--

NOTA: * O desempenho depende da bateria e pode variar de acordo com o dispositivo.

EN 0800 410014	FI 0800 117095	NÃO 80011336
AR +44 (0)1793 842443*	FR 0800 945770	PL +44 (0)1793 842443*
CS +44 (0)1793 842443*	GA 1800 551 896	PT 800 84 45 17
DA 80 88 46 10	HE +44 (0)1793 842443*	RO +44 (0)1793 842443*
DE Deutschland 0800 9323 400 Österreich 0800 242 500 Schweiz 0800 932 340	HU +44 (0)1793 842443*	RU 8-800-100-64-14 +44 (0)1793 842443*
EL +44 (0)1793 842443*	TI 800 950934	SV 0200 21 46 81
ES 900 803 666	NL NL 0800 7526876 BE 0800 39202 LUX 800 24870	TR +44 (0)1793 842443*

*Suporte em inglês

AINDA PRECISA DE AJUDA?

plantronics.com/support

plantronics®
Simply Smarter Communications™

Plantronics, Inc
345 Encinal Street
Santa Cruz, CA 95060
Estados Unidos

Plantronics B.V.
Scorpius 171
2132 LR Hoofddorp
Netherlands

© 2016 Plantronics, Inc. Todos os direitos reservados. Bluetooth é uma marca comercial registrada da Bluetooth SIG, Inc. e qualquer uso da Plantronics ocorre sob licença. Todas as outras marcas comerciais pertencem a seus respectivos proprietários.

207880-23 (10.16)