

Seria Explorer 100

Ghid de utilizare


Cuprins

Conținutul pachetului	3
Prezentare generală căști	4
Siguranța înainte de toate	4
Împerechere	5
Împerecherea	5
Mod împerechere	5
Opțiuni elementare	6
Preluarea sau terminarea unui apel	6
Ajustarea volumului	6
Mut	6
Reapelarea ultimului număr	6
Control vocal	6
Selectați limba	6
Mod împerechere	6
Încărcare și montare	7
Încărcare	7
Ajustarea poziției căștii	7
Funcții cască	8
Muzică și multe altele	8
Descifrarea semnalelor luminoase	8
Anunțuri vocale	8
Mod Repaus profund	8
Instalați aplicația	8
Specificații	9
Asistență	10

Conținutul pachetului



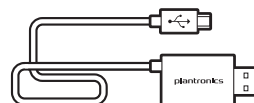
Căști



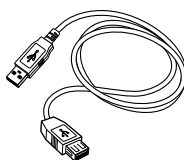
Clemă pentru gura de ventilație a mașinii*



Încărcător de voiaj*



Cablu combinat 2 în 1*



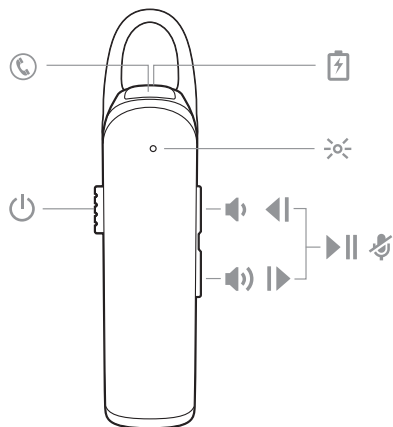
Cablu micro USB*













Suport auricular opțional

NOTĂ *Accesoriile pot varia în funcție de produs.

Prezentare generală căști



	Buton Apel
	Port de încărcare
	LED cască (indicator luminos)
	Buton de alimentare
	Volum ridicat
	Volum scăzut
	Piesa precedentă
	Piesa următoare
	Redare/pauză
	Mut


Siguranța înainte de toate

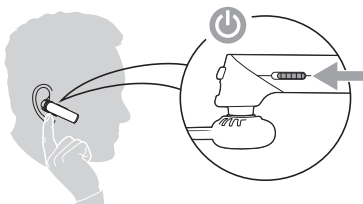
Citiți ghidul cu instrucțiuni de siguranță pentru informații importante privind siguranța, încărcarea, bateria și normele înainte de a utiliza casca.

Împerechere

Împerecherea

Prima dată când porniți căștile, procesul de împerechere începe.


- 1 Deplasați comutatorul de alimentare în poziția pornit. Auziți „pairing” (asociere) și indicatorul  va lumina roșu și albastru intermitent.




- 2 Activați Bluetooth® pe telefonul dvs. și setați-l pentru a căuta dispozitive noi.
 - iPhoneSetări > Bluetooth > Pornit*
 - AndroidSetări > Bluetooth:Pornit > Scanare după dispozitive*

NOTĂ *Meniurile pot varia în funcție de dispozitiv.

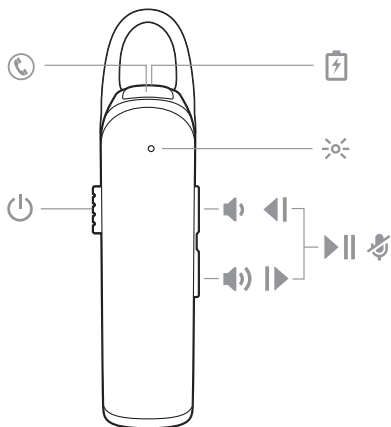
- 3 Selectați „PLT E100 Series”.
Dacă este necesar, introduceți patru zerouri (0000) pentru codul de acces sau acceptați conexiunea.

Odată ce aceasta este asociată cu succes, auziți „asociere reușită” iar indicatorul  va înceta să clipească.

Mod împerechere

În timp ce purtați casca, porniți-o. Apăsăți și mențineți apăsat butonul de Apel  până când auziți „pairing” (se împerechează). Puteți asocia până la 2 dispozitive la căștile dvs.

Opțiuni elementare



Preluarea sau terminarea
unui apel

Atingeți butonul Apel ☎.

Ajustarea volumului Atingeți butonul de Creștere 🔊 sau Scădere 🔊 volum.

Mut

În timpul unei conversații, apăsați butoanele Creștere volum 🔊 și Scădere volum 🔊 timp de 2 secunde până când auziți „mute on” (activare sunet) sau „mute off” (dezactivare sunet).

Reapelarea ultimului
număr

Atingeți de 2 ori butonul Apel ☎ pentru a apela ultimul număr format.

Control vocal **Siri, Google Now™, Cortana** Apăsați butonul de Apel ☎ timp de 2 secunde și așteptați ca telefonul să vă ceară să activați apelarea vocală și căutați alte comenzi vocale ale smartphone-ului.

Selectați limba

Apăsați și mențineți apăsați simultan butoanele pentru Creștere 🔊 și Scădere volum 🔊 până când auziți „Welcome” (Bine ați venit). Urmăriți anunțurile vocale pentru a selecta limba căștii.*


NOTĂ *Selectarea limbii nu este disponibilă în Europa, Rusia și Africa.

Mod împerechere

În timp ce purtați casca, porniți-o. Apăsați și mențineți apăsat butonul de Apel ☎ până când auziți „pairing” (se împerechează). Puteți asocia până la 2 dispozitive la căștile dvs.

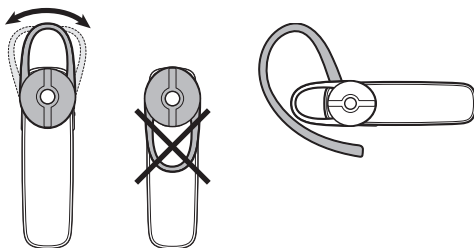
Încărcare și montare

Încărcare

Este nevoie de 2 ore pentru a încărca complet casca, iar indicatorul luminos  se va opri imediat ce încărcarea este completă.

Ajustarea poziției căștii

Elementul pentru ureche universal dispune de o buclă subțire care se îndoaie pentru a fi pusă ușor pe conturul oricărei urechi. Pentru a ajusta poziția, rotiți elementul pentru ureche pe cască sau adăugați suportul auricular opțional.



Funcții cască


Muzică și multe altele

Ascultați muzica, podcasturile, navigația și alte transmisiuni audio pe căștile dvs.


Redarea sau întreruperea sunetului

Apăsăți simultan ambele butoane de Volum.


Salt la melodia următoare

Apăsăți butonul de creștere a volumului  timp de 2 secunde.

Redarea melodiei anterioare

Apăsăți butonul pentru volum în jos  timp de 2 secunde pentru a reporni melodia curentă. Apăsăți butonul de două ori (fiecare apăsare timp de 2 secunde) pentru a trecere la melodia anterioară.

Descifrarea semnalelor luminoase

Casca dvs. dispune de un led indicator  care luminează intermitent la schimbarea stării sau la apăsarea unui buton.

Câteva exemple din ceea ce veți vedea:

- Roșu permanent la finalizarea încărcării, apoi albastru permanent
- Luminează intermitent roșu și albastru în timpul împerecherii
- Luminează intermitent roșu de două ori când bateria este descărcată
- Luminează intermitent albastru de două ori la primirea unui apel

Anunțuri vocale

Casca vă transmite informații despre modificările de stare. Spre exemplu:

„Cască activată”

„Împerechere reușită”

„Telefon 1 conectat”

„Timp de convorbire X ore”


„Mut activat”

„Answering call” (Se preia apelul)

„Reîncărcați casca”

Mod Repaus profund

Dacă vă lăsați casca pornită, dar în afara zonei de acoperire a telefonului dvs. împerecheat timp de peste 120 de minute, casca va păstra nivelul bateriei intrând în modul Repaus profund®.

Odată ce reintrați în zona de acoperire a telefonului, apăsați orice buton pentru a ieși din modul DeepSleep. Dacă telefonul dvs. sună, atingeți butonul Apel  din nou pentru prelua apelul.

Instalați aplicația

Utilizați căștile la capacitate maximă prin instalarea aplicației noastre mobile gratuite, Plantronics Hub pentru iOS/Android. Explorați toate funcțiile căștilor, vizualizați instrucțiunile și contactați asistența Plantronics cu ușurință de pe smartphone-ul dvs.

plantronics.com/apps



Specificații

Timp de convorbire	Până la 7 ore
Durată de standby	Până la 11 zile
Distanță de operare (rază de acțiune)	Până la 33 picioare (10 metri) de la telefon sau masă, clasa II
Greutate cască	7,8 grame
Conector de încărcare	Micro USB
Tipul bateriei	Litiu ion polimer, reîncărcabilă, neînlocuibilă
Timp de încărcare (maxim)	2 ore pentru încărcare completă
Mod Repaus profund	Oferă până la 180 zile
Cerințe de alimentare	5V CC - 150 mA
Versiune Bluetooth	Bluetooth v4.1
Profiluri Bluetooth	Profil Hands-Free v1.6 (HFP), profil Headset v1.2 (HSP), Secure Simple Pairing (SSP)
Protecție la umezeală	Nu
Temperatură de funcționare	32°F - 102°F (0 - 40°C)
Temperatură de depozitare	32°F - 102°F (0 - 40°C)
Temperatură de încărcare	32°F - 104°F (0 - 40°C)

Asistență

RO 0800 410014	FI 0800 117095	NO 80011336
AR +44 (0)1793 842443*	FR 0800 945770	PL +44 (0)1793 842443*
CS +44 (0)1793 842443*	GA 1800 551 896	PT 800 84 45 17
DA 80 88 46 10	HE +44 (0)1793 842443*	RO +44 (0)1793 842443*
DE Deutschland 0800 9323 400 Österreich 0800 242 500 Schweiz 0800 932 340	HU +44 (0)1793 842443*	RU 8-800-100-64-14 +44 (0)1793 842443*
EL +44 (0)1793 842443*	IT 800 950934	SV 0200 21 46 81
ES 900 803 666	NL NL 0800 7526876 BE 0800 39202 LUX 800 24870	TR +44 (0)1793 842443*

*Asistență în limba engleză

Pentru detalii legate de garanție, accesați plantronics.com/warranty.

AVEȚI NEVOIE DE MAI MULTĂ ASISTENȚĂ?

plantronics.com/support

plantronics®
Simply Smarter Communications™

Plantronics, Inc.

345 Encinal Street
Santa Cruz, CA 95060
USA
Statele Unite

Plantronics BV

South Point Building C
Scorpius 140
2132 LR Hoofddorp, Olanda

© 2016 Plantronics, Inc. DeepSleep și Plantronics sunt mărci comerciale ale Plantronics, Inc. înregistrate în SUA și alte țări. Explorer, Find MyHeadset, Plantronics Hub și PLT sunt mărci comerciale ale Plantronics, Inc. Bluetooth este marcă comercială înregistrată a Bluetooth SIG, Inc. și orice utilizare de către Plantronics se va face cu licență. Apple, logo-ul Apple, iPhone și Siri sunt mărci comerciale ale Apple Inc., înregistrate în SUA. și în alte țări. Toate celelalte mărci comerciale sunt proprietatea deținătorilor respectivi.

Patente: US 9,264,792; D717,771; patente în așteptare.

206923-24 (07.16)