

plantronics®

**AFLAȚI
,
MAI MULTE**

**M25™ și M55™
Cască Bluetooth®**

PRIVIȚI CU ATENȚIE

A BUTON APELURI

- **Preluare/terminare apel**

M25:

Preluare sau terminare apel (1 atingere)

Respingerea unui apel (apăsare timp de 1 secundă)

M55:

Preluarea unui apel (1 atingere sau spuneți „Answer”)

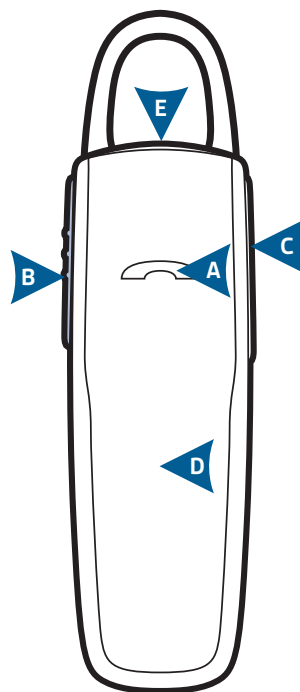
Respingerea unui apel (apăsare 1 secundă sau spuneți „Ignore”)

Preluarea unui apel (1 atingere)

- **Reformare număr** (2 atingeri)
- **Inițierea apelării vocale a telefonului** (apăsare timp de 2 secunde până la auzirea unui ton)
- **Refacere conexiune Bluetooth® pierdută** (1 atingere dacă nu se pot reconecta automat căștile)
- **Activarea modului împerechere după configurarea inițială** (apăsare până când LED-ul clipește roșu/alb)
- **Ieșire mod DeepSleep™** (1 atingere)

B COMUTATOR DE ALIMENTARE

- **Pornit** (glisare înapoi pentru a descoperi verde)
- **Oprit** (glisare înainte pentru a ascunde verde)



Casca dvs. poate arăta puțin diferit de ilustrație, dar va funcționa oricum conform descrierii.

C BUTON DE VOLUM

- **Presetări volum** (1 apăsare pentru fiecare modificare de nivel)

D INDICATOR LUMINOS (LED)

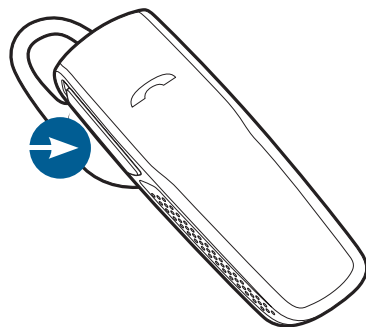
- **Încărcare** (roșu continuu până la finalizarea încărcării)
- **Baterie foarte slabă** (3 clipiri roșii la pornire)
- **Mod de împerechere** (clipiri roșii/albe repetate)

E PORT DE ÎNCĂRCARE MICRO USB

- **Utilizare cu încărcător CA:**
 - 1 oră înainte de prima utilizare
 - 2 ore (pentru încărcare completă)
- **Nu utilizați casca în timpul încărcării**

Siguranța înainte de toate! Citiți ghidul cu instrucțiuni de siguranță pentru informații importante privind siguranța, încărcarea, bateria și normele înainte de a utiliza casca.

CONECTAREA LA TELEFON



„Împerecherea” este procesul de configurare prin care casca este conectată cu telefonul. Înainte de a utiliza casca pentru prima dată, trebuie să o împerecheați cu telefonul cu funcționalitate Bluetooth.

Funcția „**Multipunct**” vă permite să împerecheați această cască și două telefoane, astfel încât să puteți răspunde la apelurile de pe oricare dintre telefoane.

1. PREGĂTIREA

Prima dată, imediat după livrare:

Glisați butonul de alimentare pentru a porni casca. LED-ul clipește roșu/alb pentru a indica modul de împerechere.

Împerecheați un telefon nou sau al doilea telefon:

Porniți casca. Apăsăți butonul Apel până când LED-ul clipește roșu/alb pentru modul de împerechere.



2. SETAREA

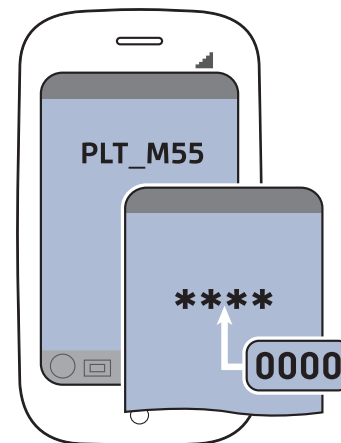
Activați funcția Bluetooth a telefonului, apoi utilizați meniurile telefonului pentru a „adăuga”, „căuta” sau „scana” noi dispozitive Bluetooth.

Telefoanele au diferite meniuri din care puteți selecta, de exemplu:

iPhone: Settings (Setări) > General > Bluetooth > On (Pornit) (inițiază căutarea dispozitivelor)

Smartphone BlackBerry® : Settings/options (Setări/opțiuni) > Bluetooth: On (Pornit) > Search for devices (Căutare dispozitive)

Android™: Settings (Setări) > Wireless & Networks (Wireless și rețele) > Bluetooth: On (Pornit) > Scan for devices (Căutare dispozitive).



3. CONECTAREA

Selectați „PLT_M25-M29” sau „PLT_M55” din lista de dispozitive Bluetooth afișată pe telefon.

Dacă telefonul solicită un cod de acces, introduceți patru zerouri (0000). Pe ecran poate fi afișată secvența ****.

Unele telefoane solicită confirmarea conectării căștii după împerechere.

LED-ul căștii va înceta să clipească roșu/alb odată ce aceasta este împerecheată/conectată cu succes.

Acum puteți efectua un apel utilizând tastatura sau funcția de apelare vocală a telefonului.

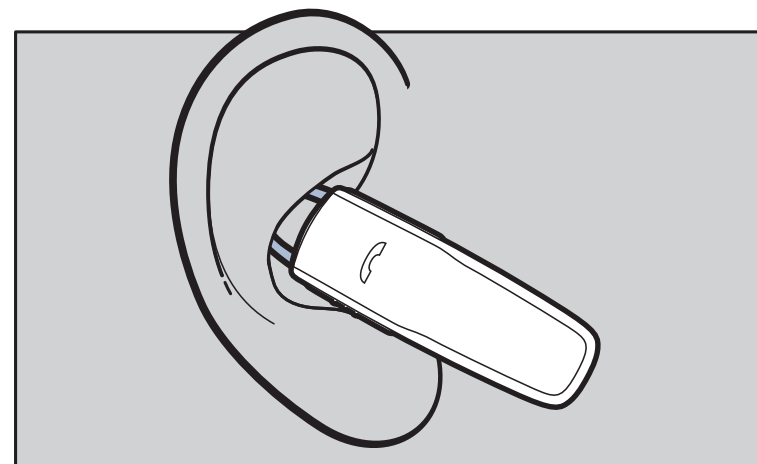
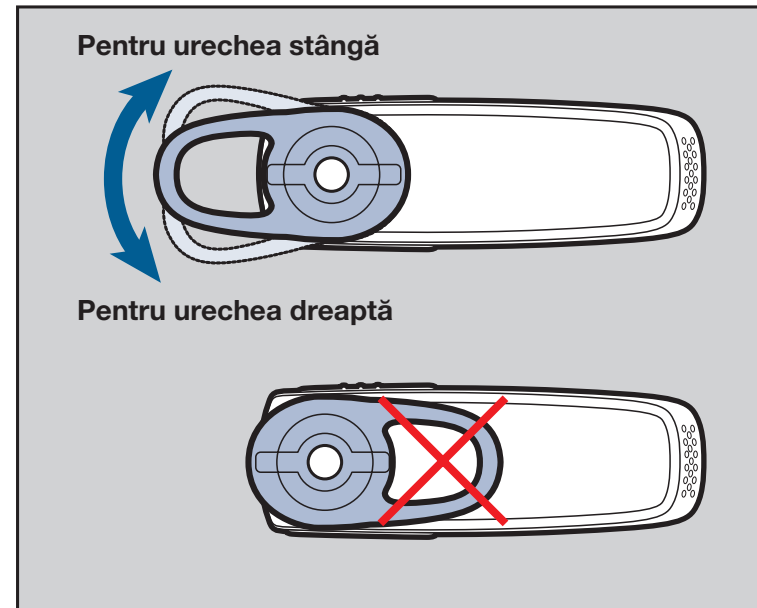
ÎNCERCAȚI-O

Bucła elementului pentru ureche cu gel se potrivește pe curbura posteriorului urechii pentru fixare stabilă.

Puneți casca pe ureche. Elementul pentru ureche este poziționat pentru a se potrivi majorității persoanelor, dar puteți dori să îl rotiți pentru a se potrivi optim urechii dvs. stângi sau drepte.

Elementul pentru ureche cu gel se fixează în canalele de pe difuzor, astfel încât elementul să nu se disloce în timpul utilizării.

Pentru preluare optimă a vocii, casca trebuie să fie întotdeauna orientată spre colțul gurii dvs.



SFATURI

Rămâneți în apropierea telefonului

Bluetooth are o rază de acțiune de până la 10 metri între telefon și cască, în afara căreia semnalul audio se degradează și conexiunea se pierde.

Încercați DeepSleep™

Dacă vă lăsați casca pornită, dar în afara zonei de acoperire a telefonului dvs. împerecheat timp de peste 90 de minute, casca va păstra nivelul bateriei intrând în modul DeepSleep.

Acest mod de economisire a energiei vă menține casca încărcată timp de până la 5 luni, astfel încât este pregătită când aveți nevoie.

Odată ce intră în zona de acoperire a telefonului, atingeți butonul Apel pentru a ieși din modul DeepSleep. Dacă telefonul dvs. sună, atingeți butonul Apel din nou pentru prelua apelul.

Modul de restabilire a conexiunii

Casca încearcă să refacă o conexiune pierdută. Dacă nu poate, apăsați scurt o dată butonul Apel sau reconectați manual prin meniul Bluetooth al telefonului.

În cazul în care casca dvs. rămâne în afara razei de acoperire timp de peste 90 de minute, modul DeepSleep se va activa.

Oprire comenzi vocale (numai M55)

Când casca vă solicită, puteți spune „answer” sau „ignore” pentru apelurile primite – nu este necesar să apăsați niciun buton.

Dacă preferați să nu utilizați funcția comenzi vocale, o puteți dezactiva și puteți utiliza numai butonul Apel.

Pentru dezactivare: având căștile pornite, apăsați simultan butonul Apel și butonul pentru volum până când puteți vedea LED-ul alb clipind de două ori.

Pentru a reactiva funcția: pur și simplu repetați etapele și veți vedea din nou LED-ul alb clipind de două ori.

*Comenzile vocale sunt disponibile numai în limba engleză.

Utilizați un iPhone pentru a verifica bateria căștii

O pictogramă reprezentând nivelul bateriei căștii dvs. este afișată automat pe ecran în dreptul pictogramei pentru nivelul bateriei telefonului.

Ascultați muzică și mai multe

Dacă telefonul dvs. are și funcția de muzică stereo pentru Bluetooth „A2DP”, atunci puteți asculta muzica, podcasturile, posturile de radio de pe internet preferate și alte materiale audio.

SFATURI

Utilizați funcția Multipunct o dată pe apel

Cu multipunct și două telefoane împerecheate este ușor să răspundeți la apelurile de pe oricare din telefoane.

Dacă sunteți deja într-o convorbire, veți auzi un ton de apel de înștiințare despre primirea unui apel de pe al doilea telefon împerecheat.

Pentru a răspunde la al doilea apel de pe celălalt telefon, trebuie să terminați apelul în curs (apăsați butonul Apel) și astfel se răspunde automat la al doilea apel.

Dacă optați să nu răspundeți la al doilea apel, acesta va fi direcționat către căsuța vocală.

Ascultați alertele vocale (numai în limba engleză)

Această cască anunță automat diverse alerte de stare:

- **Power On or Off** (Pornire sau oprire alimentare)
- **Talk-time remaining** (Timp de convorbire rămas (în ore))
- **Battery Low** (Nivel scăzut baterie)
- **Recharge Headset** (Reîncărcați casca)
- **Phone 1 connected** (Telefon 1 conectat)
- **Phone 2 connected** (Telefon 2 conectat)
- **Lost connection** (Conexiune pierdută)
- **No phone is connected** (Niciun telefon conectat)
- **Pairing** (Se împerechează)
- **Pairing successful** (Împerechere reușită)
- **Pairing incomplete, restart headset** (Împerechere incompletă, reporniți casca)
- **Volume Maximum** (Volum maxim)
- **Redial** (Reapelarea ultimului număr)
- **Answer or ignore?** (Răspundeți sau ignorați?) (numai M55)

SPECIFICAȚII

Timp de convorbire	Până la 11 ore
Timp de standby	Până la 16 zile
Mod DeepSleep	Până la 150 zile
Distanță de operare (rază de acțiune)	Până la 10 metri, clasa II
Greutate cască	8 grame
Conector de încărcare	Micro USB
Tipul bateriei	Litiu ion polimer, reîncărcabilă, neînlocuibilă
Timp de încărcare (maxim)	2 ore pentru încărcare completă
Alimentare cu curent	5 V c.c. – 180 mA
Versiune Bluetooth	Bluetooth v3.0
Profiluri Bluetooth	A2DP, Hands-Free (HFP) Profile 1.6 și Cască (HSP) Profile 1.2
Temperatură de funcționare	0 - 40°C (32°F - 104°F)
Temperatură de depozitare	0 - 40°C (32°F - 104°F)
Temperatură de încărcare	0 - 40°C (32°F - 104°F)

AVEȚI NEVOIE DE MAI MULTĂ ASISTENȚĂ?

en

Plantronics Ltd
Royal Wootton Bassett, UK
Tel: 0800 410014

ar

منطقة الشرق الأوسط
لمزيد من المعلومات:
+44 (0)1793 842443*

cs

Czech Republic
+44 (0)1793 842443*

da

Danmark
Tel: 80 88 46 10

de

Plantronics GmbH
Köln, Deutschland
Kundenservice:
Deutschland 0800 9323 400
Österreich 0800 242 500
Schweiz 0800 932 340

el

Για περισσότερες
πληροφορίες:
+44 (0)1793 842443*

es

Plantronics Iberia, S.L.
Madrid, España
Tel: 902 41 51 91

fi

Finland
Tel: 0800 117095

fr

Plantronics Sarl
Noisy-le-Grand
France
Tel: 0800 945770

ga

Plantronics BV
Regus House
Harcourt Centre
Harcourt Road
Dublin 2, Ireland
Service ROI: 1800 551 896

he

למידע נוסף, בקר באתר:
+44 (0)1793 842443*

hu

További információk:
+44 (0)1793 842443*

it

Plantronics Acoustics
Italia Srl, Milano, Italia
Numero Verde: 800 950934

nl

Plantronics B.V.
Hoofddorp, Nederland
NL 0800 7526876
BE 0800 39202
LUX 800 24870

no

Norge
Tel: 80011336

pl

Aby uzyskać więcej informacji:
+44 (0)1793 842443*

pt

Portugal
Tel: 0800 84 45 17

ro

Pentru informații
+44 (0)1793 842443*

ru

Дополнительная
информация:
8-800-200-79-92
+44 (0)1793 842443*

sv

Sverige
Tel: 0200 21 46 81

tr

Daha fazla bilgi için:
+44 (0)1793 842443*

*Cei de la relatii cu clientii va vor da detalii in limba engleza.

plantronics.com/support

AVEȚI NEVOIE DE MAI MULTĂ ASISTENȚĂ?

Informații privind siguranța:

consultați broșura separată “Pentru siguranța dvs.”

Detalii privind garanția limitată de 2 ani:

plantronics.com/warranty

Plantronics B.V.

Scorpius 140

2132 LR Hoofddorp

Netherlands

plantronics.com/support

© 2012 Plantronics, Inc. Toate drepturile rezervate. Bluetooth este marcă comercială înregistrată a Bluetooth SIG, Inc. și orice utilizare de către Plantronics are loc sub licență. Toate celelalte mărci comerciale sunt proprietatea deținătorilor respectivi. Patente SUA 5.712.453; Patente în așteptare. 87608-23 (04-12)



EEE Yönetmeliğine Uygundur