

**plantronics®**

ИНФОРМАЦИЯ ДЛЯ  
ПОЛЬЗОВАТЕЛЯ

**BackBeat® GO**

БЕСПРОВОДНАЯ СТЕРЕО-ГАРНИТУРА

Разработано в Санта-Круз (Калифорния)

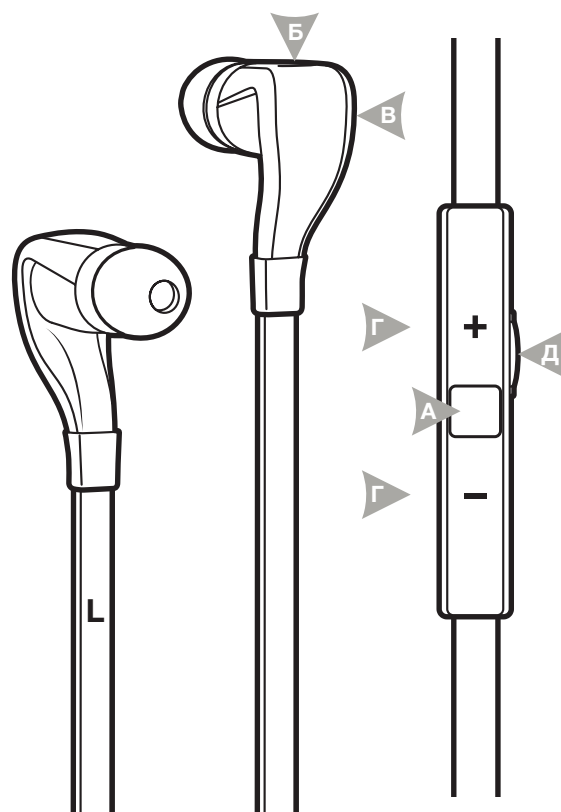
# ВНИМАТЕЛЬНО ОЗНАКОМЬТЕСЬ

## А Вызовы и потоковое воспроизведение аудио

- Принятие или завершение вызова (1 касание)
- Отклонение вызова (нажмите и удерживайте в течение 2 секунд)
- Перевод первого вызова в режим ожидания и прием второго вызова (1 касание)
- Переключение между вызовами (нажмите и удерживайте в течение 2 секунд)
- Завершение второго вызова и возврат к первому вызову (1 касание)
- Передача вызова от телефона (1 касание)
- Повторный набор (2 касания)
- Использование функции управления голосом для совершения вызова (нажмите и удерживайте в течение 2 секунд, пока не услышите сигнал)
- Восстановление утерянного подключения Bluetooth® (1 касание, если наушники не могут выполнить повторное подключение автоматически)
- Воспроизведение или приостановка звука (1 касание)

## Б Порт микро-USB для зарядки (правый наушник)

- 1 час перед первым использованием (световой индикатор горит красным до полной зарядки)
- 2.5 часа для полной зарядки



## В Световой индикатор (правый наушник)

## Г Громкость, дорожки и без звука

- Увеличение/уменьшение громкости (нажмите кнопку + или – один раз для изменения уровня громкости)
- Прокрутка вперед или назад (нажмите и удерживайте в течение 2 секунд кнопки + или – для перехода на одну дорожку)
- Включение и выключение звука (одновременно нажмите один раз кнопки + и –)

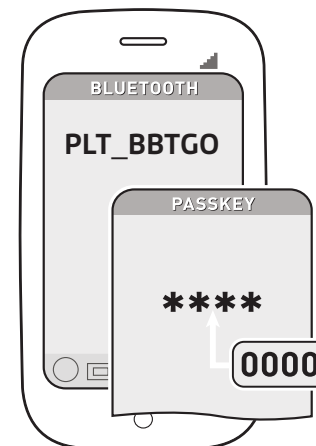
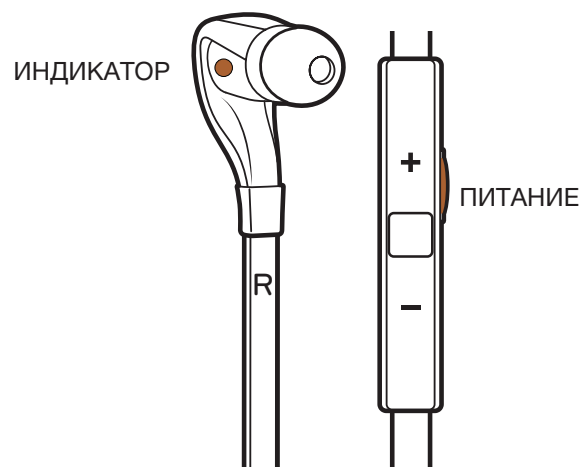
## Д Питание ВКЛ./ВЫКЛ., сопряжение и проверка состояния аккумулятора

- Включение или выключение (удерживайте в течение 2 секунд)
- Активация режима сопряжения после начальной настройки (удерживайте, пока световой индикатор не начнет мигать красным и синим)
- Проверка уровня заряда аккумулятора (нажмите один раз при включенном питании)

Будьте осторожны! Перед использованием наушников прочтите руководство по безопасной работе для получения важных сведений о безопасности, зарядке, аккумуляторе и нормативных требованиях.

# ПОДКЛЮЧЕНИЕ

Наушники могут быть сопряжены или подключены только к одному устройству. Дополнительную информацию см. в разделе "Переход на другое устройство".



## 1. ПОДГОТОВКА

Перед началом работы, после извлечения устройства из упаковочной коробки:

При выключенных наушниках активируйте режим сопряжения Bluetooth, нажав и удерживая кнопку "Питание/Сопряжение". Световой индикатор мигает красным и синим, что указывает на режим сопряжения.

Сопряжение нового телефона/подключение сопряженного телефона

При выключенных наушниках нажмите и удерживайте кнопку "Питание/Сопряжение", пока световой индикатор не начнет мигать красным и синим.

## 2. НАСТРОЙКА

Активируйте на устройстве функцию Bluetooth, затем используйте опции меню телефона "добавить", "выполнить поиск" или "выполнить обнаружение" для добавления, поиска и обнаружения новых устройств Bluetooth.

В наушниках предусматривается несколько меню на выбор:

iPhone: Настройки > Общие > Bluetooth > Вкл. (запускается поиск устройств)

Смартфон BlackBerry®: Настройки/параметры > Bluetooth: Вкл. > Поиск устройств

Смартфон Android™: Беспроводные соединения и сети > Bluetooth Вкл. > Поиск устройств

## 3. ПОДКЛЮЧЕНИЕ

Выберите "PLT\_BBTGO" из списка Bluetooth-совместимых устройств, отображаемых на экране устройства.

Если устройство запросит пароль, введите четыре нуля (0000). На экране цифры могут отображаться в виде звездочек (\*\*\*\*).

Некоторые устройства запрашивают подтверждение подключения после установления сопряжения. После успешного выполнения сопряжения или подключения световой индикатор наушников перестает мигать красным и синим.

Теперь можно выполнить вызов, используя клавиатуру устройства или функцию голосового набора, а также начать прослушивание аудио с устройства.

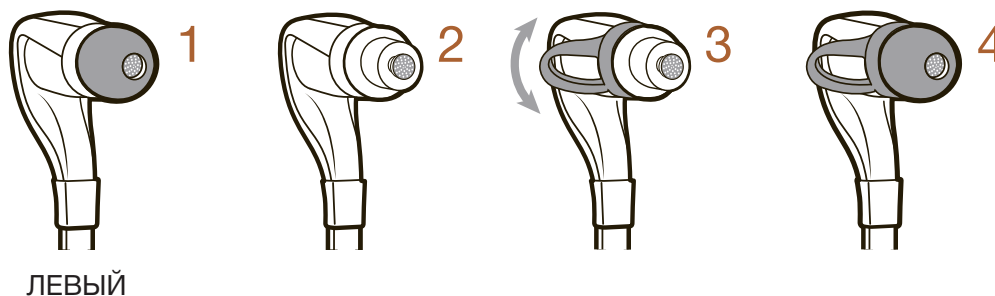
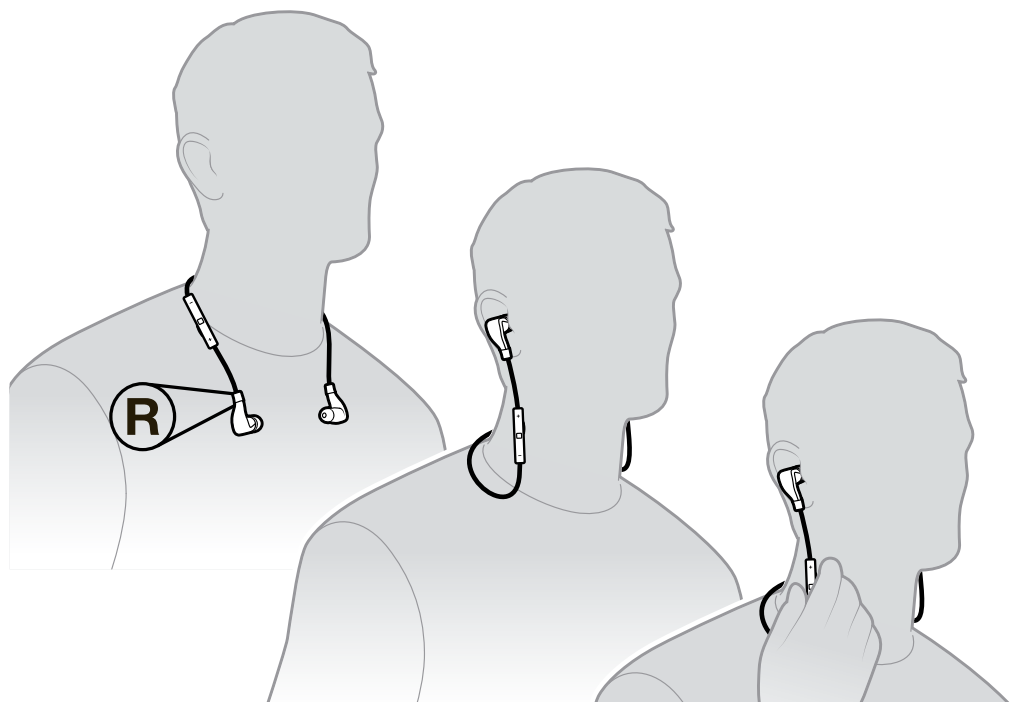
# РЕГУЛИРОВКА ПОЛОЖЕНИЯ

## Хорошо подходит = отлично звучит:

Для достижения наилучшего звучания, а также для надежности и удобства использования наушники должны плотно прилегать к уху, а кабель должен располагаться на задней стороне шеи. Выберите наиболее подходящую насадку из набора, входящего в комплект поставки.

Для дополнительной надежности поместите дополнительный стабилизатор под насадку.

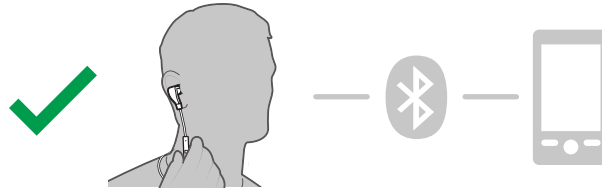
Петля стабилизатора обеспечит оптимальное прилегание к задней стороне уха.



# ПЕРЕХОД НА ДРУГОЕ УСТРОЙСТВО

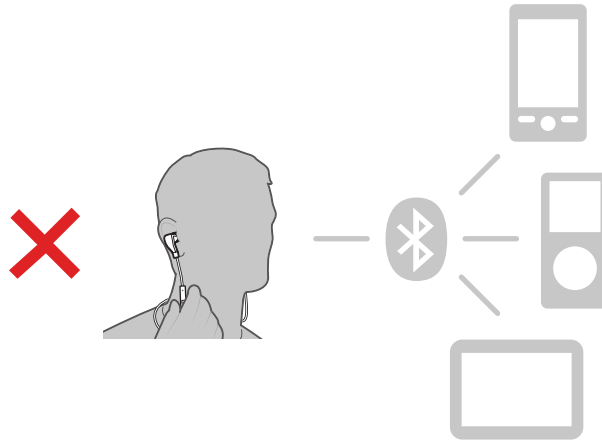
---

Гарнитура BackBeat GO не поддерживает подключения с использованием нескольких точек доступа, поэтому она не может распознавать и работать с несколькими сопряженными устройствами одновременно.



Например, при каждом переходе со смартфона на планшет потребуется устанавливать новое сопряжение с наушниками BackBeat GO.

При работе с некоторыми телефонами и планшетами, если повторное подключение посредством выбора опции "PLT\_BBTGO" из списка известных устройств не срабатывает с первого раза, потребуется удалить "PLT\_BBTGO" из списка и установить новое сопряжение.



# СОВЕТЫ

---

## **Дальность действия:**

Дальность связи между телефоном и гарнитурой по технологии Bluetooth составляет 10 метров, при ее превышении качество звука падает, и соединение разрывается. Для получения аудиосигнала наилучшего качества держите телефон справа от себя.

## **Повторное подключение:**

Наушники выполняют восстановление утерянного подключения. Если это не удастся, нажмите кнопку вызова один раз или вручную подключите гарнитуру с помощью меню Bluetooth-совместимых устройств на устройстве.

## **Звуковые сигналы:**

Если имеется вызов на удержании, звуковой сигнал раздается каждые 5 секунд. Если звук отключен, звуковой сигнал раздается каждые 30 секунд.

Кроме того, звуковой сигнал раздается при длительном нажатии некоторых кнопок (более 2 секунд), например, при активации функции управления голосом на телефоне.

## **Переключение между вызовами:**

Чтобы принять второй вызов и перевести первый вызов в режим ожидания, коснитесь кнопки вызова.

Переключайтесь между вызовами, нажимая и удерживая кнопку вызова в течение нескольких секунд. При этом раздается звуковой сигнал, сопровождающий выполнение переключения.

Чтобы завершить вызов и вернуться к вызову на удержании, нажмите кнопку вызова. При работе с некоторыми моделями телефонов может потребоваться нажать кнопку вызова дважды.

## **Голосовое управление:**

Некоторые смартфоны предоставляют возможность использования голосовых команд для активации определенных функций, например голосового набора или воспроизведения музыкальных файлов.

Чтобы активировать голосовое управление на смартфоне, нажмите и удерживайте кнопку "Вызов/Аудио", пока не услышите запрос телефона на команду.

## **Всегда на связи:**

Во время прослушивания сохраненного или потокового аудио звуковой сигнал уведомит вас о входящем вызове. При ответе на вызов воспроизведение сохраненного аудио (загруженные мелодии, видео или подкасты) будет приостановлено.

При прослушивании потокового аудиосигнала (Интернет-радио) воспроизведение не будет приостановлено во время вызова, но будет отключен звук. По завершении вызова воспроизведение возобновится.

## **Проверка уровня заряда аккумулятора:**

При низком заряде аккумулятора во время разговора или прослушивания музыки раздается звуковой сигнал.

Уровень заряда аккумулятора можно проверить с помощью нажатия кнопки питания. Световой индикатор мигает, показывая уровень заряда.

Мигает синим = аккумулятор пора зарядить

Мигает красным = осталось меньше 15 минут работы в режиме разговора

## **Уход и очистка**

Используйте сухой ватный тампон для очистки насадки и тканевого покрытия динамика.

# ХАРАКТЕРИСТИКИ

---

Время работы в режиме разговора	До 4,5 часов
Время работы в режиме воспроизведения	До 4 часов
Время работы в режиме ожидания	До 10 дней
Рабочее расстояние (дальность)	До 10 метров от устройства
Вес наушников	13 грамм
Динамики	6мм, неодим
Шумоподавление	Технология обработки цифрового сигнала (DSP) полнодуплексное эхоподавление
Разъем для подзарядки	Micro USB
Тип аккумулятора	Перезаряжаемый, незаменяемый, литий-ионный, полимерный
Время зарядки (максимум)	2,5 часа
Требования к электропитанию	5 В, постоянный ток — 180 мА
Версия Bluetooth	v2.1 + EDR
Профили Bluetooth	A2DP 1.2, AVRCP, HFP v1.5, HSP v1.1
Температурные режимы работы, хранения и зарядки	от 0 до 40°C

# ΤΡΕΒΥΕΤΣΑ ΠΟΜΟΨ?

**en**

Plantronics Ltd  
Royal Wootton Bassett, UK  
Tel: 0800 410014

**ar**

منطقة الشرق الأوسط  
لمزيد من المعلومات:  
+44 (0)1793 842443\*

**cs**

Czech Republic  
+44 (0)1793 842443\*

**da**

Danmark  
Tel: 80 88 46 10

**de**

Plantronics GmbH  
Köln, Deutschland  
Kundenservice:  
Deutschland 0800 9323 400  
Österreich 0800 242 500  
Schweiz 0800 932 340

**el**

Για περισσότερες  
πληροφορίες:  
+44 (0)1793 842443\*

**es**

Plantronics Iberia, S.L.  
Madrid, España  
Tel: 902 41 51 91

**fi**

Finland  
Tel: 0800 117095

**fr**

Plantronics Sarl  
Noisy-le-Grand  
France  
Tel: 0800 945770

**ga**

Plantronics BV  
Regus House  
Harcourt Centre  
Harcourt Road  
Dublin 2, Ireland  
Service ROI: 1800 551 896

**he**

למידע נוסף, בקר באתר:  
+44 (0)1793 842443\*

**hu**

További információk:  
+44 (0)1793 842443\*

**it**

Plantronics Acoustics  
Italia Srl, Milano, Italia  
Numero Verde: 800 950934

**nl**

Plantronics B.V.  
Hoofddorp, Nederland  
NL 0800 7526876  
BE 0800 39202  
LUX 800 24870

**no**

Norge  
Tel: 80011336

**pl**

Aby uzyskać więcej informacji:  
+44 (0)1793 842443\*

**pt**

Portugal  
Tel: 0800 84 45 17

**ro**

Pentru informații  
+44 (0)1793 842443\*

**ru**

Дополнительная  
информация:  
8-800-200-79-92  
+44 (0)1793 842443\*

**sv**

Sverige  
Tel: 0200 21 46 81

**tr**

Daha fazla bilgi için:  
+44 (0)1793 842443\*



# ТРЕБУЕТСЯ ПОМОЩЬ?

---

## Информацию о безопасности

см. в отдельном буклете "Инструкции по безопасности"

## Сведения об ограниченной гарантии сроком на 2 года:

[plantronics.com/warranty](http://plantronics.com/warranty)

Plantronics B.V.

Scorpius 140

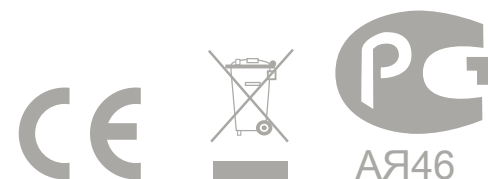
2132 LR Hoofddorp

Netherlands

[plantronics.com/support](http://plantronics.com/support)

©Plantronics, Inc., 2012. Все права защищены. Bluetooth является зарегистрированным товарным знаком Bluetooth SIG, Inc. и используется компанией Plantronics по лицензии. iPhone является товарным знаком компании Apple Inc., зарегистрированным в США и других странах. Blackberry является собственностью Research In Motion Limited и зарегистрированным товарным знаком и/или используется на территории США и других стран мира. Все остальные товарные знаки являются собственностью соответствующих компаний.

87615-24 (05-12)



EEE Yönetmeliğine Uygundur