

BackBeat FIT

Användarhandbok

Innehåll

Välkommen	3
Det här finns i förpackningen	4
Parkoppla	5
Headsetöversikt	6
Ta kontrollen	7
På eller av	7
Spela upp eller pausa musik	7
Hoppa till nästa spår	7
Spela upp föregående spår	7
Volym	7
Ljud av	7
Synkroniseringsläge	7
Anslut igen	7
Ladda	8
Passform	9
Kontrollera batterinivån	10
DeepSleep-läge	11
Specifikationer	12

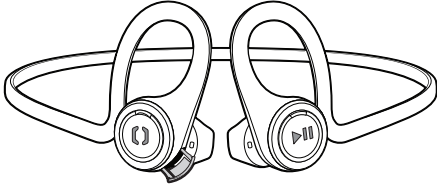
Välkommen

Grattis till valet av din nya Plantronics-produkt. I den här användarhandboken finns anvisningar om hur du ställer in och använder Plantronics BackBeat Fit.


Innan du installerar eller börjar använda produkten bör du läsa säkerhetsanvisningarna, som innehåller viktig produktsäkerhetsinformation.

Det här finns i förpackningen

Hörlurar




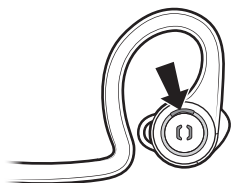
USB-laddningskabel



Parkoppla

Första gången du sätter i hörlurarna börjar parkopplingsprocessen.

- 1 Aktivera hörlurarna genom att trycka på strömknappen tills du hör "pair mode" (parkopplingsläge) och lampan  blinkar röd och blå.




- 2 Aktivera Bluetooth® på telefonen och sök efter nya enheter.

- iPhoneInställningar > Bluetooth > På*
- AndroidInställningar > Bluetooth:På > Sök efter enheter*

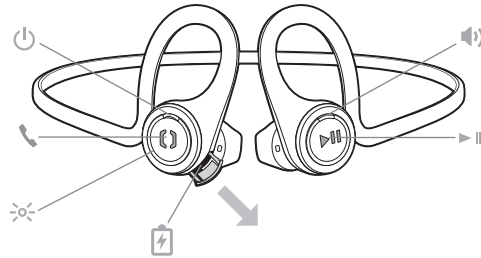
OBSERVERA *Menyerna kan variera med olika enheter.

- 3 Välj "PLT_BBFIT".

Om det behövs anger du fyra nollor (0000) som lösenord eller godkänner anslutningen.

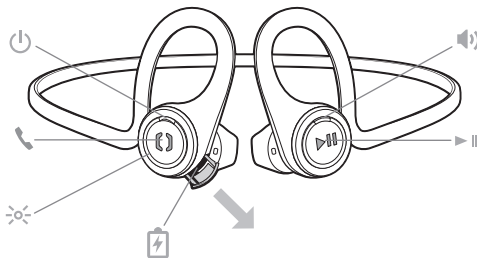
När enheterna är parkopplade hörs "pairing successful" (parkoppling slutförd) och indikatorlampan  slutar blinka.

Headsetöversikt



⏻	Strömknapp
☎	Headsetets indikatorlampa
☎	Samtalsknapp
🔋	Laddningsuttag
🔊	Volymknapp: Höjer respektive sänker volymen
▶	Ljudknapp: Spela upp eller pausa musik, spola framåt eller spola bakåt

Ta kontrollen

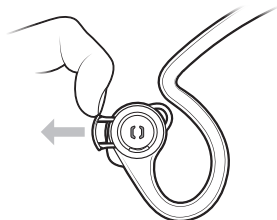


På eller av	Tryck på strömknappen tills du hör "power on"/"power off" (ström på/ström av).
Spela upp eller pausa musik	Tryck på ljudknappen ▶ . Hoppa till nästa spår Tryck på ljudknappen ▶ två gånger.
Spela upp föregående spår	Tryck på ljudknappen ▶ tills du hör en bekräftelseton för att starta om aktuellt spår. Tryck på knappen två gånger (varje tryckning tills bekräftelsetonen hörs) om du vill hoppa till föregående spår.
Volym	Öka volymen genom att trycka på volymknappen ◀. Sänk volymen genom att trycka på och hålla ned volymknappen ▶.* *Android-telefonen måste ställas in på medel/hög volym, annars blir ljudet för svagt.
Ljud av	Under pågående samtal trycker du på ljudknappen ▶ . "Mute on" (sekretess på) eller "mute off" (sekretess av) spelas upp. En varning repeteras var femte minut medan sekretess är på.
Synkroniseringsläge	För att gå till ihoppningsläge efter den första ihoppningsprocessen börjar du med hörlurarna avstängda. Därefter trycker du på och håller ned strömknappen tills du hör "pairing" (parkoppling).
Anslut igen	Hörlurarna försöker återupprätta Bluetooth-anlutningen om den bryts. Om det inte lyckas trycker du på valfri knapp en gång eller återupprättar anlutningen via Bluetooth-enhetsmenyn i telefonen.

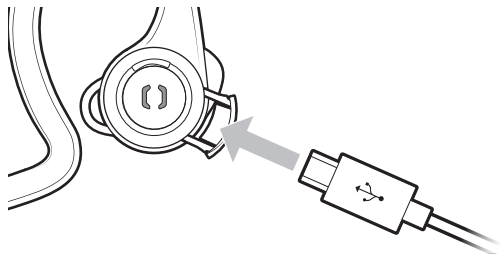
Ladda

Luckan som täcker laddningsporten hittar du på höger hörlur. Öppna den med dina naglar. För optimal prestanda bör du ladda batteriet helt innan användning.

OBSERVERA Snabbladdning: Hörlurarna kan laddas i 15 minuter för att ge ca 1 timmes lyssningstid med musik.

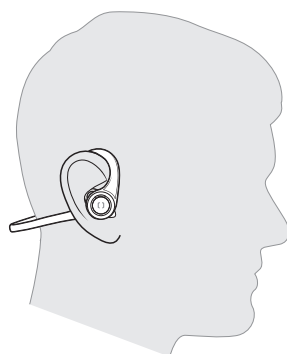


Det tar upp till 2 timmar att ladda hörlurarna från tomt till fullt laddat batteri. När de laddas lyser indikatorlampan rött, och den växlar till blått när laddningen är färdig.

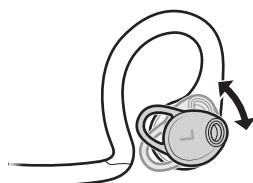


Passform

- 1 Du får optimal ljudprestanda och säker, bekväm användning genom föra runt dem bakom nacken.



- 2 Roterä öronsnäckan mellan ett intervall på plus/minus 20° för bästa passform och ljud.



Kontrollera batterinivån

Kontrollera batterinivån genom att trycka på strömknappen medan hörlurarna är påslagna. Hörlurarna meddelar batteristatus.

"Battery full" (batteri fulladdat) = batteriet är fulladdat

"Listen time 6-8 hours" (lyssningstid 6–8 timmar) = batterinivå 6–8 timmar



"Listen time 3-5 hours" (lyssningstid 3–5 timmar) = batterinivå 3–5 timmar

"Listen time 1-2 hours" (lyssningstid 1–2 timmar) = batterinivå 1–2 timmar

"Battery low and power off" (batteri lågt, stänger av) = tomt batteri

DeepSleep-läge

Om du lämnar hörlurarna påslagna, men utanför räckvidden för den parkopplade telefonen i mer än 10 minuter, aktiveras DeepSleep-läget för headsetet, vilket innebär att du sparar batteriladdning.

När headsetet är inom räckvidden igen trycker du på strömknappen  för att lämna DeepSleep-läget. Om telefonen ringer trycker du bara på samtalsknappen  igen för att besvara samtalet.

Specifikationer

Samtals-/lyssningstid	Upp till 8 timmars lyssning/6 timmars samtal*
Passningstid	Upp till 14 dagar*
DeepSleep-läge	Upp till 6 månader
Räckvidd	Upp till 10 meter från telefonen eller surfplattan
Hörlurarnas vikt	24 gram
Språk	Med BackBeat FIT Companion Application kan du ändra språket för headsetets röstmeddelande via radioanslutningen. Välj bland amerikansk engelska (standard), brittisk engelska, franska, tyska, svenska, spanska, mandarin och japanska.
Ljud	<ul style="list-style-type: none">• Anpassad SBC-codec• 13 mm neodymiumhögtalare• Frekvensomfång 50–20 000 Hz• Total harmonisk distorsion (THD) <3 %• Känslighet 105 dBspl/mW vid 1 kHz
Brusreducering	<p>DSP (Digital Signal Processing): röstförbättringar</p> <ul style="list-style-type: none">• Ekodämpning med full duplex• Brusreducering i realtid• Klara röster• Viskningsläge (automatisk mikrofonförstärkning)• Automatisk omgivningsanpassning <1 sek.
Svett- och fuktskydd	<ul style="list-style-type: none">• P2i nano-beläggning som skyddar mot svett och fukt• IP 57-klassad – vattenskyddad i färskvatten ned till 1 meter i 30 minuter
Laddningskontakt	Mikro-USB-laddning
Batterityp	Laddningsbart, inte utbytbart, litiumjonpolymer
Snabbladdning	Ladda ett tomt batteri i 15 minuter för upp till 1 timmes musiklyssning.
Laddningstid (maximal)	2 timmar (strömkrav: 5 V DC – 180 mA)
Bluetooth 3.0	<ul style="list-style-type: none">• Klass 1-enhet• A2DP (Advanced Audio Distribution Profile) v1.2• AVRCP (Audio/Video Remote Control Profile) v1.4• HFP (Handsfree Profile) v1.7

- HSP (Headset Profile) v1.1

Drifts- och förvaringstemperatur	0-40 °C (32 °F-104 °F)
---	------------------------

Service och support	www.plantronics.com/support
----------------------------	--

OBSERVERA * *Prestanda beror på batteriet och användning och kan variera mellan olika enheter.*

SV 0800 410014	FI 0800 117095	NO 80011336
AR +44 (0)1793 842443*	FR 0800 945770	PL +44 (0)1793 842443*
CS +44 (0)1793 842443*	GA 1800 551 896	PT 800 84 45 17
DA 80 88 46 10	HE +44 (0)1793 842443*	RO +44 (0)1793 842443*
DE Deutschland 0800 9323 400 Österreich 0800 242 500 Schweiz 0800 932 340	HU +44 (0)1793 842443*	RU 8-800-100-64-14 +44 (0)1793 842443*
EL +44 (0)1793 842443*	IT 800 950934	SV 0200 21 46 81
ES 900 803 666	NL NL 0800 7526876 BE 0800 39202 LUX 800 24870	TR +44 (0)1793 842443*

*Support på engelska

VILL DU HA MER HJÄLP?

plantronics.com/support

plantronics®
Simply Smarter Communications™

Plantronics, Inc.
345 Encinal Street
Santa Cruz, CA 95060
USA

Plantronics B.V.
Scorpius 171
2132 LR Hoofddorp
Nederländerna

© 2016 Plantronics, Inc. Med ensamrätt. Bluetooth är ett registrerat varumärke som tillhör Bluetooth SIG, Inc. Plantronics användning av dessa varumärken sker under licens. Alla andra varumärken tillhör sina respektive ägare.

207880-26 (10.16)