

plantronics®

# 使用指南

**MARQUE™ M155™**

设计地点：美国加利福尼亚州圣克鲁斯

# 仔细观看

## 通话按钮

- 接听电话（轻触1次或用英语说出“Answer”）
- 拒绝通话（按下1秒或用英文说出“Ignore”）
- 重拨（轻触 2 次）
- 起动手机的语音拨号（按下2秒，此功能需手机支持）
- 重新连接丢失的蓝牙®连接（如果耳机未能自动重新连接，轻触 1 次）
- 初始设置后激活配对模式（按住，直到 LED 闪烁红灯/白灯）

## 电源开关

- 开（滑动以显示绿色）
- 关（滑动以隐藏绿色）

## 微型 USB 充电端口

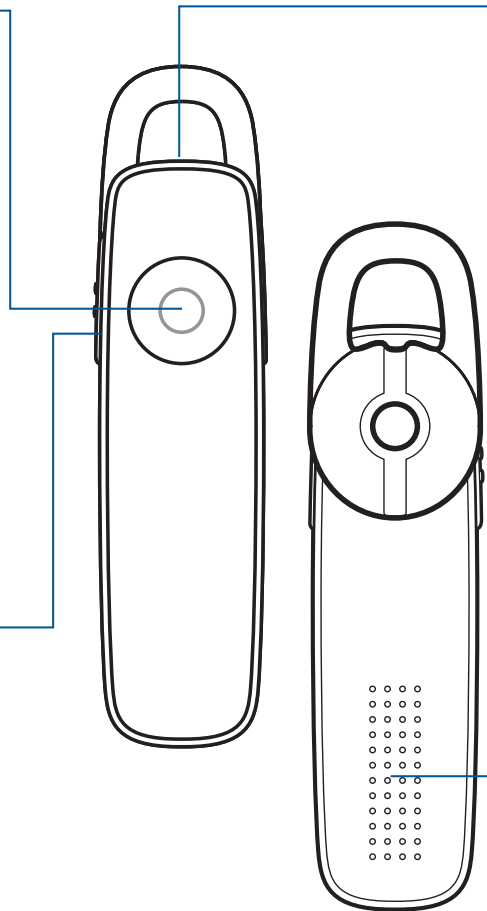
- 充电  
在初次使用之前，充电 1 小时2小时（充满电）

## 音量/静音按钮

- 音量预设（每轻触 1 次，则会发生一级音量变化）
- 静音开/关（在通话时按下 1 秒）

## 指示灯 (LED)

- 电池电量不足（开机时闪烁 3 次红灯）
- 配对模式（重复红灯/白灯闪烁）
- 充电（充满电之前一直亮起红灯）



# 优化 ANDROID 或 iPhone 应用


## 简化设置:

如果您拥有 Android 智能手机，请下载 MyHeadset™ 应用程序，然后打开您的新耳机。只需在屏幕上轻触一次，该应用程序即可完成配对过程。

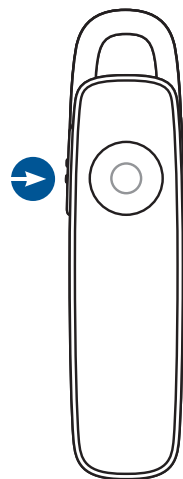
## 下载辅助应用程序:

我们的免费 MyHeadset 应用程序为您提供适用于 Android 或 iPhone 的提示、技巧和工具。可从 Android Marketplace 或 Apple 应用程序商店快速下载所需的程序。

- 一次轻触即可与 Android 配对
- 记录备忘录并通过电子邮件发送
- 了解 A2DP 音频流
- 查阅产品常见问题和用户指南



# 连接到您的手机



## 1. 就绪

**首次就可以做到开箱用：**  
戴上耳机并滑动电源开关以打开它。LED 闪烁红灯/白灯以表示配对模式。

**配对新的或第二部电话：**  
开启耳机。按住通话按钮，直到 LED 闪烁表示配对模式的红灯/白灯。



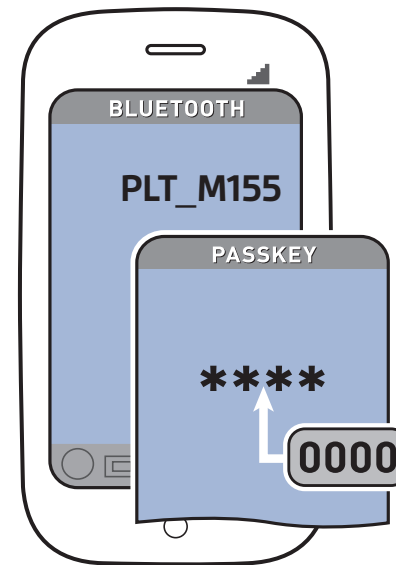
## 2. 设置

激活手机上的蓝牙功能，然后使用手机菜单来“添加”、“搜索”或“扫描”新的蓝牙设备。

**例如：**

iPhone: “Settings” (设置) > “General” (一般) > “Bluetooth” (蓝牙) > “On” (starts the search for devices) (开启 (开始搜索设备))  
BlackBerry®: “Settings/options” (设置/选项) > “Bluetooth: On” (蓝牙: 开启) > “Search for devices” (搜索设备)。

Android: “Settings” (置) > “Wireless & Networks” (无线和网络) > “Bluetooth: On” (蓝牙: 开启) > “Scan for devices” (扫描设备)



## 3. 连接

从手机上显示的蓝牙设备列表中选择“PLT\_M155”。如果手机要求输入密码，请输入四个零 (0000)。

您可以看到屏幕上出现 \*\*\*\*。某些手机还会要求在配对后确认耳机连接。

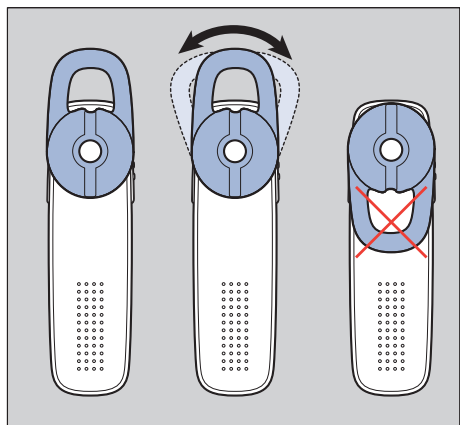
成功配对/连接后，耳机 LED 将停止闪烁红灯/白灯。

您现在可以使用手机的键盘或语音拨号功能拨打电话。

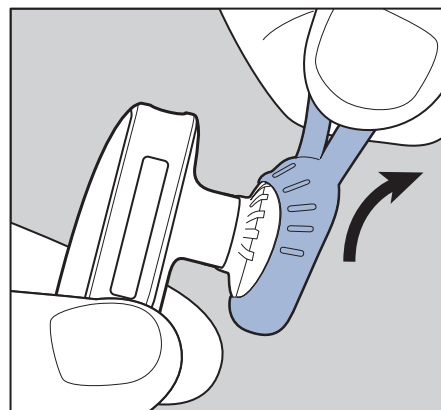
# 确定最佳舒适性

为便于稳定佩戴，凝胶耳塞的耳套挂在耳背的耳廓槽中。

试戴耳机。耳塞的位置适合大多数人佩戴，不过，您仍然可以旋转耳塞，以更好地佩戴在您的左耳或右耳上。

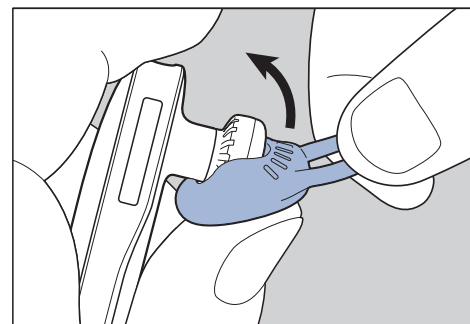


将新耳塞的底部套住扬声器并将耳塞拉过包住扬声器。（请勿将扬声器推过凝胶耳塞。）



如果耳中的凝胶耳塞过松或过紧，请使用两款备选尺寸耳塞中的一款进行更换。

要取下耳塞，请从扬声器支柱中拉出耳塞的耳套。（请勿拉扬声器底座和支柱。）



# 切记提示

## 使用语音

当有来电，耳机发出提示时，您只要用英语说出：“answer”（接听）或“ignore”（忽略）无需按任何按钮。

您可以关闭此英文语音控制功能：在耳机开机状态下，同时按住通话按钮和音量按钮，直到指示灯闪烁2下白灯。重复以上操作，可以再次激活语音控制功能。

## 播放音乐和保持通话

如果电话铃响起时您正在聆听任何音频流，则音频将暂停并允许您接听或忽略来电。一旦通话结束或忽略来电，音频流将恢复播放。

## 使用多点一次一通话

一旦您已配对两部手机，则可以轻松通过任意手机接听来电。在通话过程中，可从第二部已配对的手机中听到来电的铃音。

要接听其它手机的第二个呼叫，必须结束当前通话（轻触通话按钮），以便自动接听新的来电。

如果您选择拒绝接听第二个呼叫，则第二个呼叫将转为语音邮件（需手机及运营商支持）。

# 规格

通话时间	最长达 5 小时
待机时间	最长达 9 天
工作距离（范围）	高达33英尺（10米）， 第二类
耳机重量	7 克
充电连接器	微型USB充电
电池类型	充电不可更换的锂离子聚合物
充电时间（最大）	120分钟
电源要求	5V DC – 180mA
蓝牙版本	蓝牙v3.0
蓝牙配置文件	免提（HFP） V1.6； 耳机（HSP） V1.2 高级音频传输模式（A2DP）
操作温度	32°F - 104°F (0 - 40°C)
存储温度	32°F - 104°F (0 - 40°C)
充电温度	32°F - 104°F (0-40°C)

# 需要更多帮助吗？

技术支持热线：

**4008288660/8008288660**

在线用户指南：

**[www.plantronics.com/documentation](http://www.plantronics.com/documentation)**

1年有限质保：

**[www.plantronics.com/warranty](http://www.plantronics.com/warranty)**

© 2011 Plantronics, Inc. 保留所有权利。蓝牙是 Bluetooth SIG, Inc. 的注册商标，Plantronics 对其的任何使用已获得许可。其它所有商标都是其相应所有者的财产。

美国专利号 US 5,712,453; D628188; 专利申请中。 86818-27 (9-11) ZH-CN

